



INSPECȚIA MUNCII
INSPECTORATUL TERITORIAL DE MUNCĂ CARAȘ-SEVERIN

Operator de date cu caracter personal, înregistrat la Autoritatea Națională de Supraveghere a Prelucrării Datelor cu Caracter Personal sub nr. 6083

Nr. 5745 din 18.07.2022

**RAPORT DE ACTIVITATE
AL INSPECTORATULUI TERITORIAL DE MUNCĂ CARAȘ-SEVERIN
ÎN DOMENIUL SECURITĂȚII ȘI SĂNĂTĂȚII ÎN MUNCĂ
SEMESTRUL I 2022**

I. STATISTICI PRIVIND CONTROALELE ȘI ALTE ACTIVITĂȚI

1.1. Indicatori privind activitatea în domeniul securității și sănătății în muncă

Rezultatele activității de control desfășurate de inspectorii de muncă din Inspectoratul Teritorial de Muncă Caraș-Severin, evaluată pe baza indicatorilor specifici pentru domeniul securității și sănătății în muncă, sunt prezentate sintetic în tabelul următor:

INDICATORI SPECIFICI		Sem. I 2018	Sem. I 2019	Sem. I 2020	Sem. I 2021	Sem. I 2022
1.	Număr de unități controlate:					
	■ în domeniul SSM	626	615	325	433	493
2.	Număr de controale efectuate:					
	■ în domeniul SSM	633	624	349	480	497
3.	Fond de timp disponibil (în zile):					
	■ în domeniul SSM	968	968	853	868	992
4.	Fond de timp utilizat (în zile):					
	■ nr. zile, în domeniul SSM, utilizate pentru:	907	881	786	735	860
	• controale preventive	706,8	681,4	336,1	505,2	539,5
	• cercetare accidente de muncă	79,4	55,6	76,4	71,8	153
	• consultanță și expertiză	0	0	0	0	0
	• participare la determinări de noxe	0	0	0	0	0
	• cercetări avarii tehnice	0	0	0	0	0
	• instruirii	5	1	3	3	2,5
	• soluționare scrisori, sesizări, reclamații	0	0	0	0	0
	• lucrări de birou	115,8	143	370,5	155	165
• perfecționare profesională	0	0	0	0	0	

1.2. Indicatori specifici domeniului securității și sănătății în muncă

Situația unităților existente și controlate în SEMESTRUL I 2021,

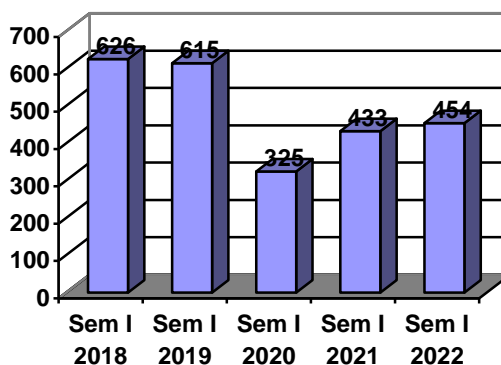
Dome- nii	Statistica Societati Domeniu					Statistici Controale Efectuate					
	Nr. socie- tăți	Nr. Mediu pers. Angajate				Nr. socie- tati contro- late	Mai mult de 1contr./ an	Nr. angajați în S.C. contro- late	Nr. controale efectuate		
		Total anga- jati	Bar- bati	Femei	Tineri (15-18) ani				Total	Ziua	Noap- tea
1	5	6	7	8	9	10	11	12	13	14	15
Agricul- tura	252	620	551	69	0	6	0	61	6	6	0
Minerit	36	170	151	19	0	5	1	139	6	6	0
Trans- porturi	790	2345	1980	365	0	22	2	1785	24	24	0
Indus- trie,co- mert, alte domenii	9744	51972	35602	16370	0	400	44	25914	444	444	0
TOTAL	10822	55107	38284	16823	0	433	47	27899	480	480	0

Situația unităților existente și controlate în SEMESTRUL I 2022,

Dome- nii	Statistica Societati Domeniu					Statistici Controale Efectuate					
	Nr. socie- tăți	Nr. Mediu pers. Angajate				Nr. socie- tati contro- late	Mai mult de 1contr./ an	Nr. angajați în S.C. contro- late	Nr. controale efectuate		
		Total anga- jati	Bar- bati	Femei	Tineri (15-18) ani				Total	Ziua	Noap- tea
1	5	6	7	8	9	10	11	12	13	14	15
Agricul- tura	250	625	556	69	0	7	0	87	7	7	0
Minerit	36	170	151	19	0	4	2	98	6	6	0
Trans- porturi	795	2370	2005	365	0	47	2	315	49	49	0
Indus- trie,co- mert, alte domenii	10262	52560	35860	16700	0	396	40	28735	436	436	0
TOTAL	11343	55725	38572	17153	0	454	44	29235	498	498	0

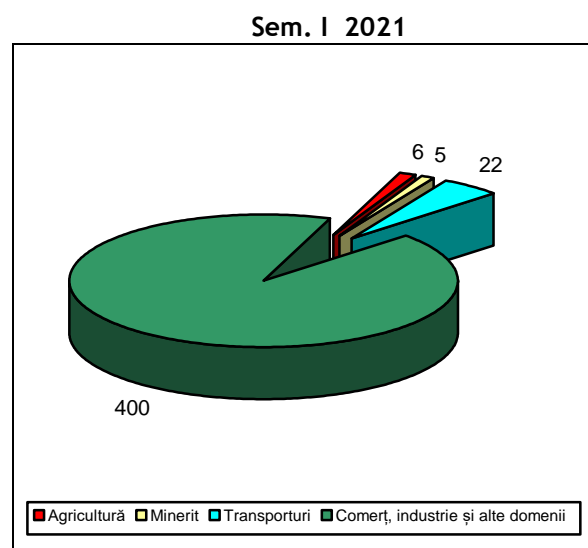
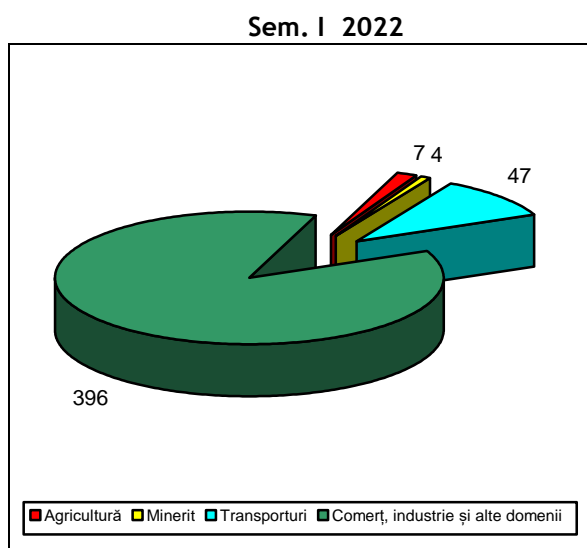
În semestrul I 2022, numărul de unități controlate a crescut, la fel și numărul de controale, față de aceeași perioadă a anului anterior, numărul angajaților din unitățile controlate fiind de 29235. Astfel, numărul unităților controlate la nivelul județului au fost de 454, reprezentând o creștere cu 4,84 % față de semestrul I 2021.

**Numărul de unități controlate în perioada
sem. I 2018 - sem. I 2022**



În cursul semestrului I 2022, inspectorii de muncă au continuat acțiunile de informare și conștientizare a tuturor actorilor implicați (angajatori, lucrători, membri ai CSSM, medici de medicina muncii, reprezentanți ai patronatelor, sindicatelor etc.) privind necesitatea dezvoltării culturii de prevenire în domeniul securității și sănătății în muncă.

**Numărul de unități controlate în domeniul securității și sănătății în muncă,
pe activități ale economiei naționale**



Indicatori pentru domeniul agricultură

Numărul de unități existente în semestrul I 2022 este de 250, ceea ce reprezintă o scădere de 0,79 % față de semestrul I 2021.

Numărul de unități controlate în semestrul I 2022 a fost de 7, ceea ce reprezintă o creștere de 16,66 % față de semestrul I 2021.

Numărul de persoane angajate în unitățile controlate a fost de 87 reprezentând o creștere cu 42,62 % față de semestrul I al anului anterior.

Indicatori pentru domeniul minier

Numărul de unități existente în semestrul I 2022 este de 36, identic cu semestrul I 2021.

Numărul de unități controlate în semestrul I 2022 a fost de 4, ceea ce reprezintă o scădere de 20 % față de semestrul I 2021.

Numărul de persoane angajate în unitățile controlate a fost de 98, ceea ce reprezintă o scădere cu 29,49 % față de semestrul I 2021.

Indicatori pentru domeniul transporturi

Numărul de unități existente în semestrul I 2022 este de 795, ceea ce reprezintă o creștere cu 0,63 % față de semestrul I 2021.

Numărul de unități controlate în semestrul I 2022 este de 47 ceea ce reprezintă o creștere cu 113,6 % față de semestrul I 2021.

Numărul de persoane angajate în unitățile controlate este de 315, ceea ce reprezintă o scădere cu 82,35 % față de semestrul I 2021.

Indicatori pentru domeniul industrie, comerț și alte domenii

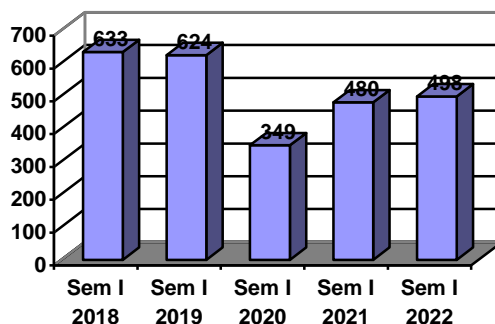
Numărul de unități existente în semestrul I 2022 este de 10262, ceea ce reprezintă o creștere cu 5,31 % față de semestrul I 2021.

Numărul de unități controlate în semestrul I 2022 a fost de 396, reprezentând o scădere cu 1 % față de semestrul I al anului anterior.

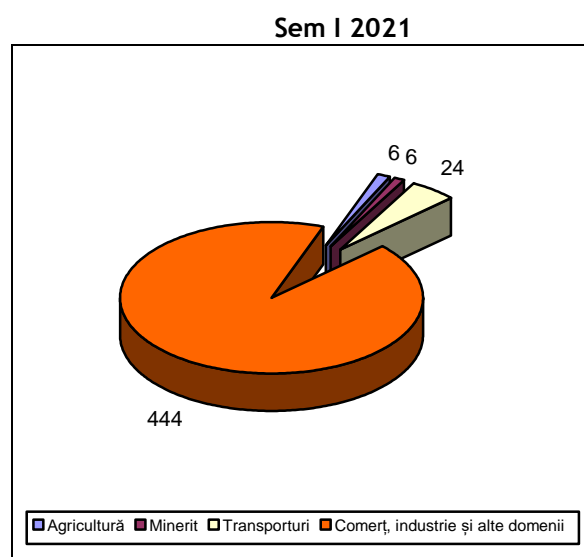
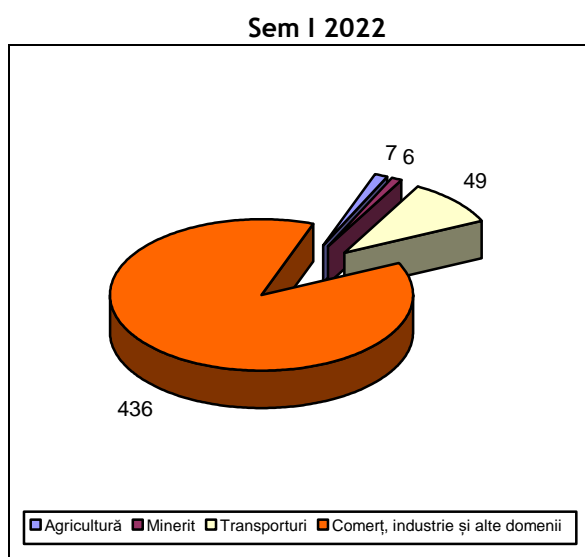
Numărul de persoane angajate în unitățile controlate a fost de 28735, ceea ce reprezintă o creștere cu 10,88 % față de semestrul I 2021.

În semestrul I 2022, numărul de controale efectuate în domeniul securității și sănătății în muncă la nivelul județului Caraș-Severin a fost de 498, reprezentând o creștere cu 3,75 % față de aceeași perioadă a anului anterior.

Numărul controalelor efectuate în perioada
Sem. I 2018 - sem. I 2022



Numărul de controale efectuate în domeniul securității și sănătății în muncă,
pe activități ale economiei naționale

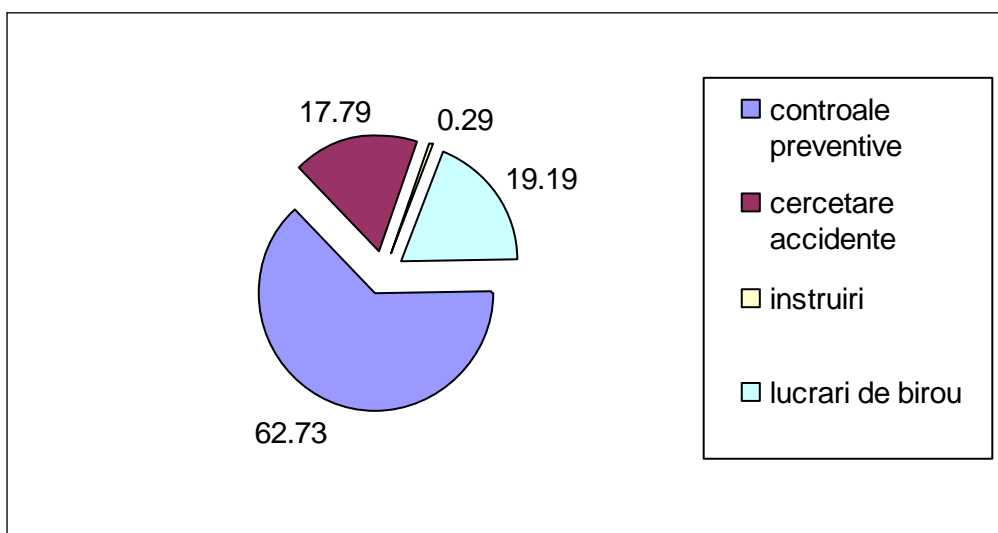


Fondul de timp utilizat în domeniul securității și sănătății în muncă

În semestrul I 2022, fondul de timp disponibil pentru inspectorii de muncă din acest domeniu a fost de 992 zile, în creștere cu 14,28 % față semestrul I 2021. Fondul de timp utilizat de inspectorii de muncă a fost de 860 zile, cu 17 % mai mult față de sem. I 2021, distribuit astfel:

- 539,5 zile pentru activitatea de control, în creștere cu 6,78 % față de sem. I 2021;
- 153 zile pentru cercetarea accidentelor de muncă, în creștere cu 113,09 % față de sem. I 2021;
- 2,5 zile pentru instruirii, în scădere cu 16,66 % față sem. I 2021;
- 165 zile pentru lucrările de birou, în creștere cu 6,45 % față de semestrul I 2021.

Fondul de timp utilizat în domeniul securității și sănătății în muncă



Autorizarea sau avizarea funcționării agenților economici din punctul de vedere al securității și sănătății în muncă

În primul semestru I 2022, inspectoratul a autorizat sau au avizat, după caz:

- funcționarea agenților economici din punctul de vedere al securității și sănătății în muncă, conform Legii nr. 319/2006,
- producerea, prepararea, deținerea, transportarea, comercializarea, folosirea și depozitarea materiilor explozive, în baza Legii nr. 126/1995 privind regimul materiilor explozive.

În acest sens, inspectorii de muncă au acordat consultanță și/sau au efectuat expertiză pentru verificarea îndeplinirii, de către agenții economici, a condițiilor impuse de legislație pentru obținerea autorizațiilor/avizelor.

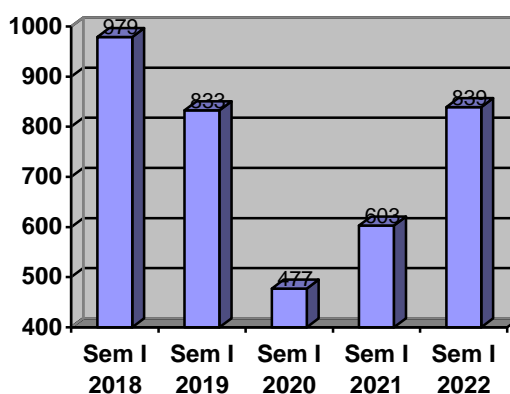
Nr. total unități autorizate/avizate	Nr. unități autorizate/avizate în baza unor legi speciale		
	Legea nr. 319/2006	Legea nr. 126/1995	Alte legi
13	9	4	-

II. SANȚIUNI APLICATE

În vederea remedierii neconformităților constatate în timpul controlului sau în timpul cercetării accidentelor de muncă și a bolilor profesionale, inspectorii de muncă pot recurge la următoarele mijloace juridice:

- 1) *aplicarea de măsuri* (stabilite prin *procesul-verbal de control*), cu termene precise de realizare și raportare, în vederea remedierii neconformităților cu prevederile legale;
- 2) *aplicarea de sancțiuni contravenționale* (stabilite prin *procesul-verbal de constatare și sancționare a contravențiilor*) *principale* sau *complementare*. *Sancțiunile contravenționale principale* sunt avertismentul și amenda contravențională. În funcție de natura și gravitatea faptei, inspectorii de muncă pot să aplice una sau mai multe *sancțiuni contravenționale complementare*, cum ar fi: anularea sau retragerea autorizării de funcționare din punctul de vedere al securității și sănătății în muncă, sistarea activității sau scoaterea din funcțiune a echipamentelor de muncă atunci când se constată o stare de pericol iminent de accidentare sau de îmbolnăvire profesională cu înscrierea măsurii de sistare a activității în *Certificatul constatator*;
- 3) *sesizări ale organelor de urmărire penală* cu privire la cazurile de abateri prevăzute de lege ca fiind infracțiuni;
- 4) *cereri de radiere a persoanei juridice din Registrul Comerțului*, în cazul săvârșirii repetate de către angajatori a unor abateri grave de la prevederile legislației muncii sau de la normele de securitate și sănătate în muncă.

	INDICATORI	Sem. I 2018	Sem. I 2019	Sem. I 2020	Sem. I 2021	Sem. I 2022
1.	Numărul sancțiunilor contravenționale aplicate:	979	833	477	603	839
2.	Valoarea sancțiunilor aplicate (lei):	65000	95500	77500	128500	69000
3.	Numărul propunerilor de urmărire penală înaintate instituțiilor competente	0	0	0	0	0
4.	Numărul locurilor de muncă a căror activitate a fost sistată	1	0	0	0	0
5.	Numărul echipamentelor de muncă oprite din funcționare	0	3	2	0	0

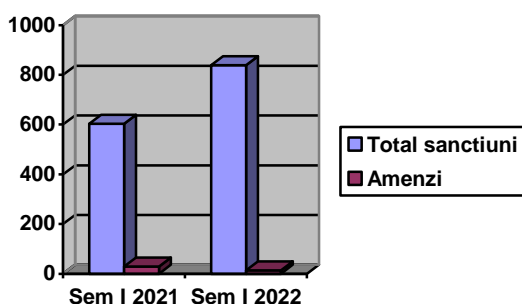


2.1. Sancțiuni aplicate în domeniul securității și sănătății în muncă

Activitatea desfășurată de inspectoratele teritoriale de muncă în semestrul I 2022, comparativ cu semestrul I 2021, pentru realizarea obiectivelor și a indicatorilor în domeniul securității și sănătății în muncă, se prezintă astfel:

INDICATORI	Sem. I 2021	Sem. I 2022
Nr. sancțiuni contravenționale aplicate:	603	839
• nr. amenzi	29	14
• nr. avertismente	574	825
Valoare amenzi aplicate (lei)	128500	69000
Nr. măsuri dispuse pentru neconformități depistate	603	839
Nr. sistări de activitate	0	0
Nr. echipamente de muncă oprite din funcționare	0	0

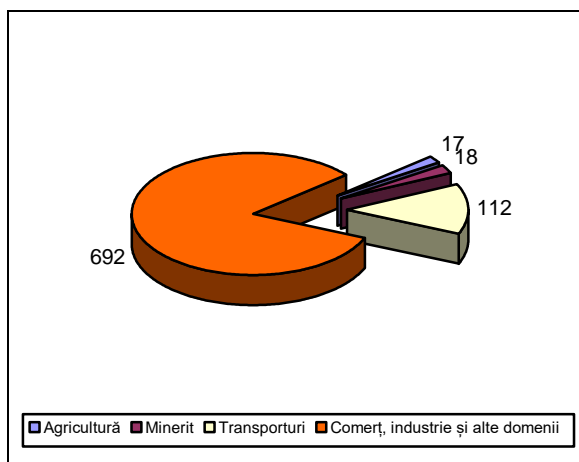
Numărul total al sancțiunilor contravenționale aplicate în semestrul I 2022 a fost de 839, înregistrând o creștere cu 39,13 % față de sem. I 2021. Numărul amenzilor contravenționale aplicate în semestrul de referință a fost cu 51,72 % mai mic și cuantumul valoric al sancțiunilor aplicate a fost cu 46,3 % mai mic, față de semestrul I 2021.



Inspectorii de muncă nu au dispus oprirea din funcționare a echipamentelor de muncă. În semestrul I 2022, nu a fost înaintă nici o sesizare organelor de urmărire penală.

Sanctiunile contravenționale aplicate pentru încălcările legislației de securitate și sănătate în muncă, pe domenii ale economiei naționale

Anul 2022



AGRICULTURĂ	Sem. I 2022
Nr. total de sancțiuni contravenționale:	17
• nr. avertismente	17
• nr. amenzi contravenționale	0
Nr. total de propuneri de urmărire penală	0
Nr. total de sistări:	0
• locuri de muncă	0
• echipamente de muncă	0

MINERIT	Sem. I 2022
Nr. total de sancțiuni contravenționale:	18
• nr. avertismente	18
• nr. amenzi contravenționale	0
Nr. total de propuneri de urmărire penală	0
Nr. total de sistări:	0
• locuri de muncă	0
• echipamente de muncă	0

TRANSPORTURI	Sem. I 2022
Nr. total de sancțiuni contravenționale:	112
• nr. avertismente	112
• nr. amenzi contravenționale	0
Nr. total de propuneri de urmărire penală	0
Nr. total de sistări:	0
• locuri de muncă	0
• echipamente de muncă	0

COMERȚ, INDUSTRIE, ALTE DOMENII	Sem. I 2022
Nr. total de sancțiuni contravenționale:	692
• nr. avertismente	678
• nr. amenzi contravenționale	14
Nr. total de propuneri de urmărire penală	0
Nr. total de sistări:	0
• locuri de muncă	0
• echipamente de muncă	0

2.2. Sancțiuni aplicate în domeniul supravegherii pieței

Pentru neconformitățile constatate în domeniul supravegherii pieței produselor, inspectorii de muncă au aplicat 0 sancțiuni contravenționale.

III. REZULTATELE ACȚIUNILOR PLANIFICATE

Activitatea Inspectoratului Teritorial de Muncă Caraș-Severin s-a desfășurat în conformitate cu prevederile *Programului propriu de acțiuni pe anul 2022*, care a avut la bază *Programul cadru de acțiuni al Inspecției Muncii pentru anul 2022*.

Principalele acțiuni prevăzute în *Programul propriu de acțiuni pentru anul 2022* au fost campaniile de control și conștientizare și acțiunile specifice în domeniul securității și sănătății în muncă.

1. Campanii în domeniul securității și sănătății în muncă

1.1. Campania națională de verificare a modului de respectare a cerințelor minime de securitate și sănătate în muncă la lucrările din domeniul construcțiilor

Obiectivele campaniei sunt următoarele:

- creșterea gradului de conștientizare a angajatorilor și a lucrătorilor din domeniul construcțiilor în ceea ce privește obligativitatea respectării prevederilor legale referitoare la securitatea și sănătatea în muncă, cu precădere în prevenirea riscurilor de cădere de la înălțime al surpării malurilor la lucrările de excavații;
- încurajarea unei abordări participative, prin implicarea principalilor actori din domeniul construcțiilor,
- îndrumarea angajatorilor pentru crearea condițiilor care pot stimula lucrătorii, reprezentanții acestora, pentru o participare cât mai activă la procesul de implementare a legislației specifice domeniului construcțiilor;

Campania se va desfășura în perioada 15.02-09.12.2022;

În etapa I de mediatizare au fost prezenți 21 angajatori.

În etapa II de control au fost înregistrate următoarele rezultate:

- 27 controale efectuate;
- 62 neconformități constatate;
- 62 sancțiuni contravenționale aplicate (56 avertismente și 6 amenzi de 30000 lei);

1.2. Campania națională pentru identificarea cazurilor de muncă nedeclarată și verificarea modului în care se respectă dispozițiile legale în domeniul securității și sănătății în muncă la angajatorii care își desfășoară activitatea la fabricarea produselor de brutărie și a produselor făinoase, comerț cu amănuntul al pâinii, produselor de patiserie și produselor zaharoase

Obiectivele campaniei sunt următoarele:

- creșterea gradului de conștientizare a angajatorilor și a angajaților în ceea ce privește necesitatea respectării prevederilor legale în domeniul securității și sănătății în muncă;
- diminuarea consecințelor sociale și economice negative care derivă din nerespectarea de către angajatorii care desfășoară activitate în domeniile mai sus menționate, a prevederilor legale din domeniul securității și sănătății în muncă ;
- eliminarea neconformităților constatate prin dispunerea de măsuri obligatorii de intrare în legalitate și aplicarea de sancțiuni contravenționale corespunzătoare;

Au fost înregistrate următoarele rezultate:

- 11 controale efectuate;
- 17 neconformități constatate;
- 17 sancțiuni contravenționale aplicate (17 avertismente);

1.3. Campania națională de verificare a modului în care sunt respectate cerințele minime pentru îmbunătățirea securității și protecția sănătății lucrătorilor, precum și verificarea modului de respectare a prevederilor legale privind încheierea, modificarea, suspendarea și executarea contractelor individuale de muncă de către angajatorii care își desfășoară activități în stațiile de distribuție a carburanților auto cod CAEN-4730

Obiectivele campaniei sunt următoarele:

- creșterea gradului de conștientizare a angajatorilor și a angajaților în ceea ce privește necesitatea respectării prevederilor legale în domeniul securității și sănătății în muncă;
- diminuarea consecințelor sociale și economice negative care derivă din nerespectarea de către angajatorii care desfășoară activitate în domeniile mai sus menționate, a prevederilor legale din domeniul securității și sănătății în muncă ;
- eliminarea neconformităților constatate în domeniul securității și sănătății în muncă în activitățile specifice ale societăților comerciale din domeniul de activitate vizat de acțiune;

Au fost înregistrate următoarele rezultate:

- 20 controale efectuate;
- 30 neconformități constatate;
- 30 sancțiuni contravenționale aplicate (30 avertismente);

2. Acțiuni specifice în domeniul securității și sănătății în muncă

2.1. Acțiunea de monitorizare privind riscurile existente la locurile de muncă din microîntreprinderi (1 - 9 lucrători)

Acțiunea are ca obiectiv monitorizarea respectării prevederilor legale privind prevenirea riscurilor profesionale în microîntreprinderi, precum și cu privire la măsurile de prevenire și protecție aplicate.

Acțiunea de monitorizare urmărește, pe de o parte , conștientizarea angajatorilor cu privire la necesitatea respectării cerințelor legale din domeniul securității și sănătății în muncă și, pe de altă parte, identificarea situației actuale a activităților de prevenire și protecție realizate în microîntreprinderi.

În cadrul acțiunii au fost transmise chestionare la 80 de microîntreprinderi din județ, care au transmis chestionarele completate.

2.2. Acțiunea de verificare a modului în care se respectă prevederile legale de securitate și sănătate în muncă la curieratul de mărfuri en-gros și en-detail

Acțiunea are ca obiectiv

- diminuarea consecințelor sociale și economice negative care derivă din nerespectarea prevederilor legale, de către angajatorii din acest domeniu;
- creșterea gradului de conștientizare a angajatorilor și lucrătorilor în ceea ce privește necesitatea respectării prevederilor legale referitoare la securitatea și sănătatea în muncă astfel încât să fie:
 - realizată și implementată evaluarea riscurilor, de către angajator, pentru securitatea și sănătatea lucrătorilor în ceea ce privește expunerea în trafic a curierilor;
- asigurată întocmirea planului de prevenire și protecție, bazat pe evaluarea riscurilor;
- asigurată elaborarea de instrucțiuni proprii pentru completarea și /sau aplicarea reglementarilor de securitate și sănătate în muncă, ținând seama de particularitățile activităților și ale locurilor de muncă aflate în responsabilitatea lor;
- asigurată de către angajator o instruire suficientă și adecvată în domeniul securității și sănătății în muncă pentru toți lucrătorii și consemnată în fișa de instruire individuală;
- implementate măsuri ce pot fi aplicate în perioadele cu temperaturi extreme, pentru menținerea stării de sănătate a angajaților;

Au fost înregistrate următoarele rezultate:

- 10 controale efectuate;
- 25 neconformități constatate;
- 25 sancțiuni contravenționale aplicate (25 avertismente);

2.3. Acțiunea de verificare a modului de identificare a riscurilor care provoacă afecțiuni musculo-scheletice (AMS), precum și a măsurilor luate de angajatori în vederea prevenirii acestora

Acțiunea are ca obiectiv

- diseminarea informațiilor legale de prevenirea expunerii lucrătorilor la afecțiuni musculo-scheletice la diferite locuri de muncă;
 - promovarea bunelor practici europene în vederea identificării și gestionării problemelor generate de afecțiunile musculo-scheletice ;
- conștientizarea angajatorilor și a lucrătorilor cu privire la necesitatea implementării măsurilor de securitate și sănătate în muncă, în special a celor ce vizează prevenirea afecțiunilor musculo-scheletice ;
- conștientizarea lucrătorilor asupra riscurilor la care se expun ca urmare a apariției afecțiunilor musculo-scheletice;
- controlul locurilor de muncă din domeniul de activitate unde există riscul apariției afecțiunilor musculo-scheletice și utilizarea unui nou instrument de control pentru identificarea unor riscuri în mediul de muncă, care ar putea afecta securitatea și sănătatea lucrătorilor.

Au fost înregistrate următoarele rezultate:

- 9 controale efectuate;
- 18 neconformități constatate;
- 18 sancțiuni contravenționale aplicate (18 avertismente);

3. Rezultatele acțiunilor planificate în domeniul supravegherii pieței

Campania națională de supraveghere a pieței produselor industriale din domeniul de competență al Inspecției Muncii, conform programului sectorial pentru anul 2022 coordonat de către Comisia Europeană.

Obiectivul acțiunii este verificarea implementării, de către producători, importatori și distribuitori, a prevederilor actelor normative cu privire la introducerea pe piață a produselor, prin care s-au transpus directivele europene.

În cadrul acestei acțiuni au fost efectuate 28 controale, unde s-au verificat 101 produse.

Toate produsele au fost conforme.

IV. STATISTICI ALE ACCIDENTELOR DE MUNCĂ ȘI BOLILOR PROFESIONALE

4.1. Situația accidentelor de muncă produse în semestrul I 2022

În semestrul I 2022 au fost înregistrate 5 persoane accidentate (8 persoane în semestrul I 2021), 0 persoane accidentate mortal semestrul I 2022 (2 persoane accidentate mortal în semestrul I 2021).

Indicele de frecvență (numărul de accidentați care revine la 1.000 de lucrători) a fost de 0,005⁰/₀₀ pentru totalul persoanelor accidentate.

Accidentele de muncă înregistrate s-au produs în activități economice diferite.

Toți cei 5 accidentați 100%, executau sarcini de muncă în momentul accidentării.

Din punctul de vedere al vârstei persoanelor accidentate, analiza accidentelor de muncă a evidențiat faptul că 2 din cele 5 persoane accidentate au vârsta cuprinsă între 30 și 40 de ani, 2 persoane au vârsta cuprinsă între 50 și 60 de ani, o persoană are vârsta între 40 și 50 de ani.

De asemenea, lucrătorii cu o vechime în ocupație mai mică de 2 ani (4) sunt cei mai expuși riscului de accidentare, reprezentând 80% din totalul accidentaților, lucrătorii cu o vechime în ocupație mai mică de 20 ani (1), reprezintă 20%, din numărul total al accidentaților.

Ocupațiile cel mai frecvent întâlnite în rândul persoanelor accidentate în muncă sunt:

- muncitor necalificat (3) reprezentând 60% din totalul persoanelor accidentate;
- manipulant mărfuri (1) reprezentând 20% din totalul persoanelor accidentate;
- șofer autocamion (1) reprezentând 20% din totalul persoanelor accidentate.

În semestrul I 2022, a încheiat incapacitatea temporară de muncă 1 persoană din cele 5 accidentate prin reluarea activității.

Pentru persoanele care au încheiat incapacitatea de muncă în semestrul I 2022, *indicele de durată medie* (numărul de zile pierdute, în medie, de un accidentat) este de 4 zile, iar *indicele de gravitate* (numărul total de zile de incapacitate de muncă, raportat la 1.000 de angajați) este 0,004⁰/₀₀.

9.2. Aspecte generale ale morbidității profesionale

Situația bolilor profesionale în Județul Caraș-Severin în perioada 2017-2022

boală profesională	2017	2018	2019	2020	2021	2017-2022		agent cauzal
Total cazuri	0	0	1	1	0	2	(%)	-
polidiscopatie lombară L1-L4 profesională	-	-	-	1	1	2	100%	microclimat nefavorabil, trepidații, manipulare de greutate, efort fizic mare

Situația bolilor profesionale pe ramuri de activitate-total BP	2	%
industria extractivă	0	0%
construcții hidrotehnice	0	0%
industria metalurgică	2	100%
construcții metalice	0	0%
construcții de mașini	0	0%
prelucrare lemn	0	0%
administrație publică locală	0	0%
transporturi auto	0	0%
industria alimentară	0	0%
activități de spectacole, culturale și recreative	0	0%
exploatare forestiere	0	0%
construcții civile	0	0%

În semestrul I 2022 nu a fost declarate cazuri de boală profesională.

Inspector șef
Iancu PANDURU

Inspector șef adjunct
Ștefan BALA

