



Ministerul Muncii, Familiei, Protecției Sociale și Persoanelor Vârstnice  
INSPECȚIA MUNCII

INSPECTORATUL TERITORIAL DE MUNCĂ CARAȘ - SEVERIN

Str. Traian Lalescu nr. 22, cod poștal 320050, Reșița, jud. Caraș-Severin

Tel.: (0255) 214.419 Fax: (0255) 215.208

www.itmcaras.ro; e-mail: itmcaras@itmcaras.ro

Operator de date cu caracter personal, înregistrat la Autoritatea Națională de Supraveghere a Prelucrării Datelor cu Caracter Personal sub nr. 6083

Nr. 8102 din 15.07.2013

**RAPORT DE ACTIVITATE**  
AL INSPECTORATULUI TERITORIAL DE MUNCĂ CARAȘ-SEVERIN  
ÎN DOMENIUL SECURITĂȚII ȘI SĂNĂTĂȚII ÎN MUNCĂ  
SEMESTRUL I 2013

**I. STATISTICI PRIVIND CONTROALELE ȘI ALTE ACTIVITĂȚI**

**1.1. Indicatori privind activitatea în domeniul securității și sănătății în muncă**

Rezultatele activității de control desfășurate de inspectorii de muncă din Inspectoratul Teritorial de Muncă Caraș-Severin, evaluată pe baza indicatorilor specifici pentru domeniul securității și sănătății în muncă, sunt prezentate sintetic în tabelul următor:

INDICATORI SPECIFICI		Sem. I 2009	Sem. I 2010	Sem. I 2011	Sem. I 2012	Sem. I 2013
1.	<b>Număr de unități controlate:</b>					
	■ în domeniul SSM	665	614	729	515	488
2.	<b>Număr de controale efectuate:</b>					
	■ în domeniul SSM	665	614	729	537	493
3.	<b>Fond de timp disponibil (în zile):</b>					
	■ în domeniul SSM	1074	1008	1015	1073	883
4.	<b>Fond de timp utilizat (în zile):</b>					
	■ nr. zile, în domeniul SSM, utilizate pentru:	984	951	961	1036	810
	• controale preventive	608	563	702	706	566
	• cercetare accidente de muncă	152	213	161	129	113
	• consultanță și expertiză	19	4	0	0	0
	• participare la determinări de noxe	8	0	0	0	0
	• cercetări avarii tehnice	0	0	0	0	0
	• instruirii	94	80	45	68	13
	• soluționare scrisori, sesizări, reclamații	16	13	5	8	10
	• lucrări de birou	87	78	48	125	108
	• perfecționare profesională	0	0	0	0	0

## 1.2. Indicatori specifici domeniului securității și sănătății în muncă

### Situația unităților existente și controlate în semestrul I 2013,

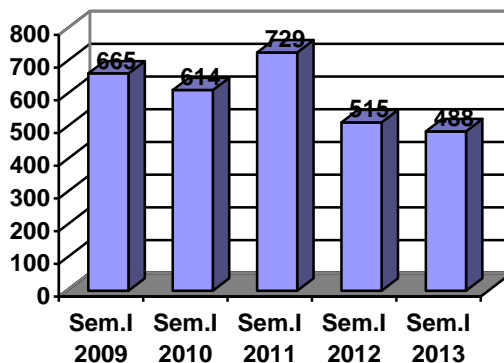
Dome- nii	Statistica Societati Domeniu					Statistici Controale Efectuate					
	Nr. societăți	Nr. Mediu pers. Angajate				Nr. socie- tati contro- late	Mai mult de 1contr./ an	Nr. angajați în S.C. contro- late	Nr. controale efectuate		
		Total anga- jati	Bar- bati	Femei	Tineri (15-18) ani				Total	Ziua	Noap- tea
1	5	6	7	8	9	10	11	12	13	14	15
Agricul- tura	32	143				18	0	96	18	18	0
Minerit	21	130				16	0	85	11	11	0
Trans- porturi	309	1709				15	0	115	15	15	10
Indus- trie,co- mert, alte domenii	4582	52956				444	5	19915	449	406	43
<b>TOTAL</b>	<b>4944</b>	<b>54938</b>				<b>488</b>	<b>5</b>	<b>20211</b>	<b>493</b>	<b>450</b>	<b>43</b>

### Situația unităților existente și controlate în semestrul I 2012,

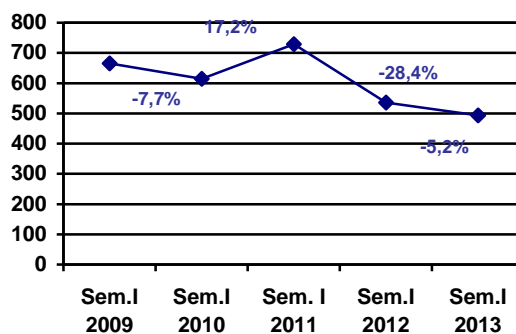
Dome- nii	Statistica Societati Domeniu					Statistici Controale Efectuate					
	Nr. societăți	Nr. Mediu pers. Angajate				Nr. socie- tati contro- late	Mai mult de 1contr./ an	Nr. angajați în S.C. contro- late	Nr. controale efectuate		
		Total anga- jati	Bar- bati	Femei	Tineri (15-18) ani				Total	Ziua	Noap- tea
1	5	6	7	8	9	10	11	12	13	14	15
Agricul- tura	28	132	305	18	0	4	0	36	4	4	0
Minerit	21	157	240	8	0	7	0	26	7	7	0
Trans- porturi	281	1487	930	22	0	1	0	10	1	1	0
Indus- trie,co- mert, alte domenii	4242	52911	31058	8715	0	503	22	25827	525	525	0
<b>TOTAL</b>	<b>4572</b>	<b>54687</b>	<b>32533</b>	<b>8763</b>	<b>0</b>	<b>515</b>	<b>22</b>	<b>25899</b>	<b>537</b>	<b>537</b>	<b>0</b>

În semestrul 2013, atât numărul de unități controlate cât și numărul de controale au scăzut față de anul anterior, numărul angajaților din unitățile controlate fiind de 20981. Astfel, numărul unităților controlate la nivelul județului au fost de 488, reprezentând o scădere cu 5,24% față de semestrul I 2012.

**Numărul de unități controlate în perioada  
sem. I 2009 – sem. I 2013**

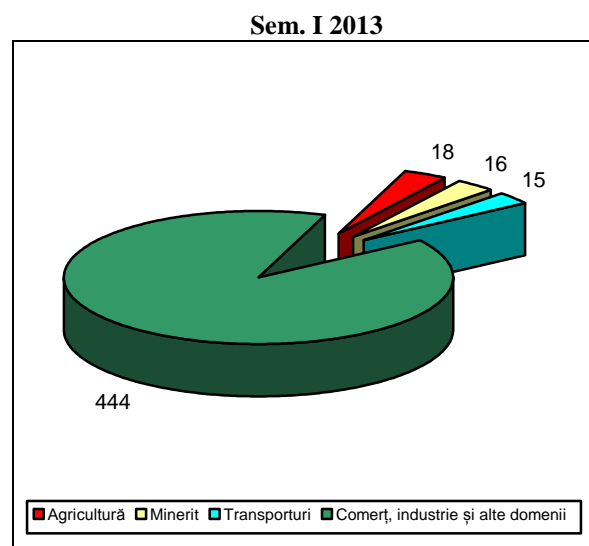
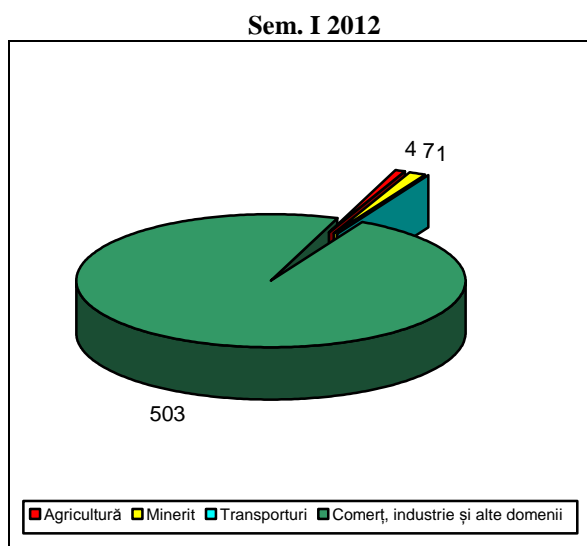


**Dinamica numărului de unități controlate  
în perioada sem. I 2009 – sem. I 2013**



În cursul semestrului I 2013, inspectorii de muncă au continuat acțiunile de informare și conștientizare a tuturor actorilor implicați (angajatori, lucrători, membri ai CSSM, medici de medicina muncii, reprezentanți ai patronatelor, sindicatelor etc.) privind necesitatea dezvoltării culturii de prevenire în domeniul securității și sănătății în muncă.

**Numărul de unități controlate în domeniul securității și sănătății în muncă,  
pe activități ale economiei naționale**



### **Indicatori pentru domeniul agricultură**

Numărul de unități existente în semestrul I 2013 a fost de 32, ceea ce reprezintă o scădere de 12,5 % față de semestrul I 2012.

Numărul de unități controlate în semestrul I 2013 a fost de 18, reprezentând o creștere cu 350% față de semestrul I al anului anterior.

Numărul de persoane angajate în unitățile controlate a fost de 96, ceea ce reprezintă o creștere cu 62,5% față de semestrul I 2012.

### **Indicatori pentru domeniul minier**

Numărul de unități existente în semestrul I 2013 a fost de 85, similar cu semestrul I 2012.

Numărul de unități controlate în semestrul I 2013 a fost de 16, reprezentând o creștere cu 56,2 % față de semestrul I al anului anterior.

Numărul de persoane angajate în unitățile controlate a fost de 85, ceea ce reprezintă o creștere cu 69,4% față de semestrul I 2012.

### **Indicatori pentru domeniul transporturi**

Numărul de unități existente în semestrul I 2013 a fost de 309, ceea ce reprezintă o creștere cu 9,1% față de semestrul I 2012.

Numărul de unități controlate în semestrul I 2013 a fost de 15, reprezentând o creștere cu 93,3% față de semestrul I al anului anterior.

Numărul de persoane angajate în unitățile controlate a fost de 115, ceea ce reprezintă o creștere cu 91,3% față de semestrul I 2012.

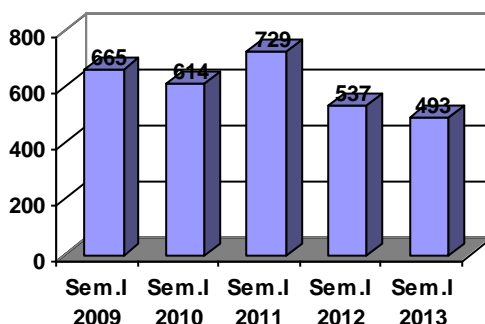
### **Indicatori pentru domeniul industrie, comerț și alte domenii**

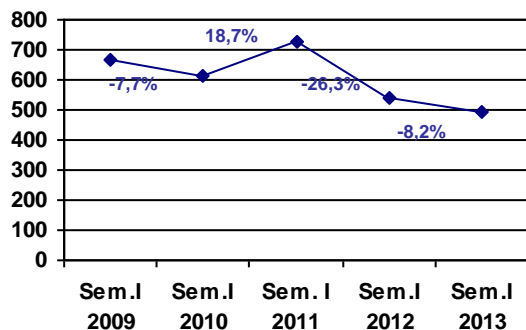
Numărul de unități existente în semestrul I 2013 a fost de 4582, ceea ce reprezintă o creștere cu 8% față de semestrul I 2012.

Numărul de unități controlate în semestrul I 2013 a fost de 444, reprezentând o scădere cu 11,7% față de semestrul I al anului anterior.

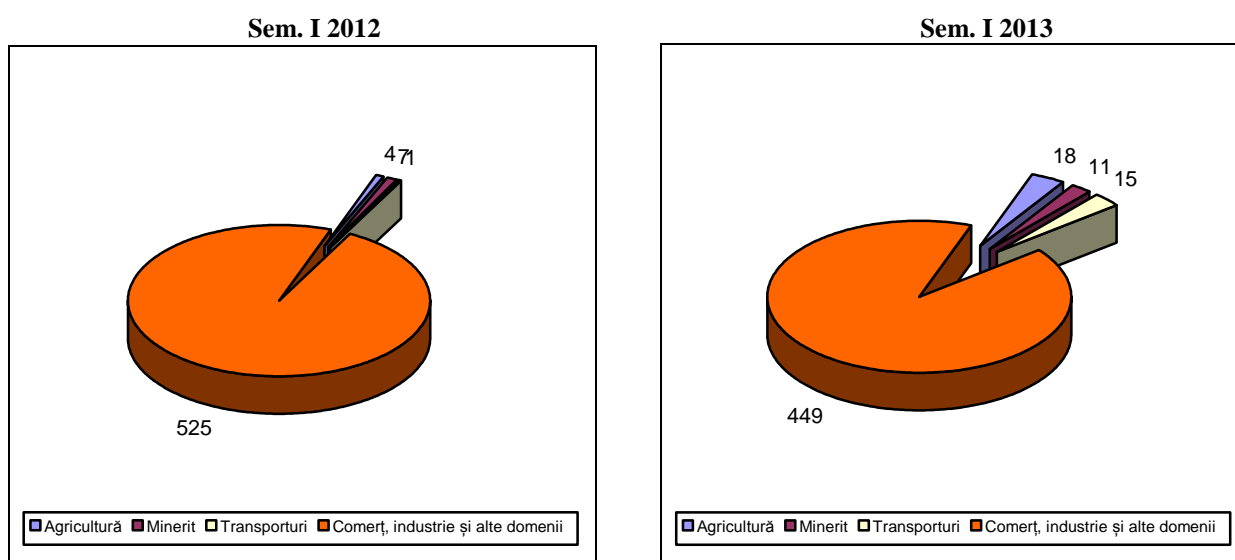
Numărul de persoane angajate în unitățile controlate a fost de 19915, ceea ce reprezintă o scădere cu 22,9% față de semestrul I 2012.

În semestrul I 2013, numărul de controale efectuate în domeniul securității și sănătății în muncă la nivelul județului Caraș-Severin a fost de 493, reprezentând o scădere cu 8,2% față de aceeași perioadă a anului anterior.





### Numărul de controale efectuate în domeniul securității și sănătății în muncă, pe activități ale economiei naționale

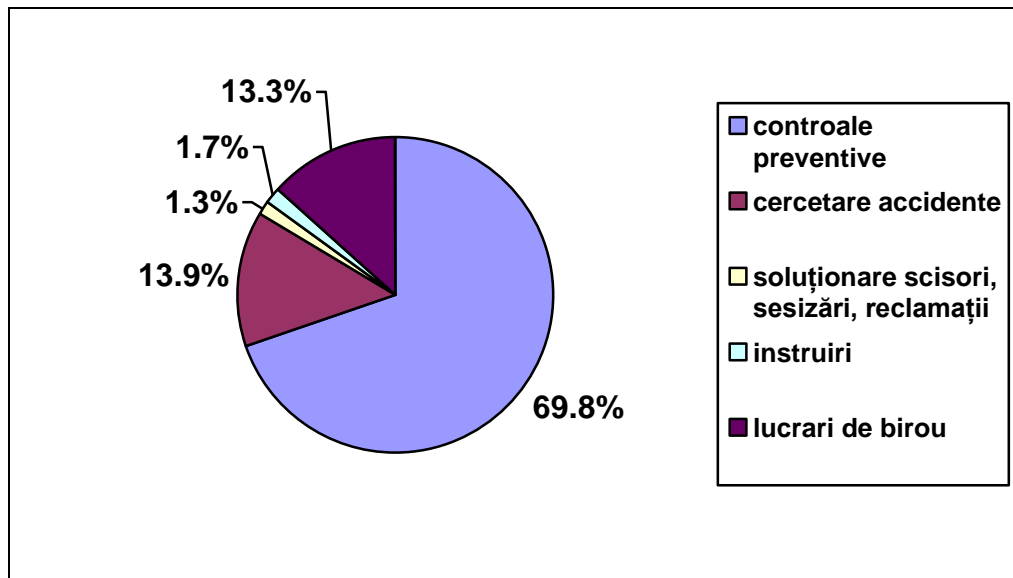


### Fondul de timp utilizat în domeniul securității și sănătății în muncă

În semestrul I 2013, fondul de timp disponibil pentru inspectorii de muncă din acest domeniu a fost de 883 zile, cu 17,7% mai puține decât în semestrul I 2012. Fondul de timp utilizat de inspectorii de muncă a fost de 810 zile, cu 21,8% mai puține față de sem. I 2012, distribuit astfel:

- 566 zile pentru activitatea de prevenire, în scădere cu 19,8% față de sem. I 2012;
- 113 zile pentru cercetarea accidentelor de muncă, în scădere cu 12,4% față de sem. 2012;
- 13 zile pentru instruirii, în scădere cu 80,9% față de sem. I 2012;
- 10 zile pentru soluționarea scrisorilor, reclamațiilor și sesizărilor, cu 25% mai multe față de sem. I 2012;
- 108 zile pentru lucrările de birou, în scădere cu 13,6% de anul anterior;

## Fondul de timp utilizat în domeniul securității și sănătății în muncă



### Autorizarea sau avizarea funcționării agenților economici din punctul de vedere al securității și sănătății în muncă

În primul semestru I 2013, inspectoratul a autorizat sau au avizat, după caz:

- funcționarea agenților economici din punctul de vedere al securității și sănătății în muncă, conform Legii nr. 319/2006,
- producerea, prepararea, deținerea, transportarea, comercializarea, folosirea și depozitarea materiilor explozive, în baza Legii nr. 126/1995 privind regimul materiilor explozive.

În acest sens, inspectorii de muncă au acordat consultanță și/sau au efectuat expertiză pentru verificarea îndeplinirii, de către agenții economici, a condițiilor impuse de legislație pentru obținerea autorizațiilor/avizelor.

Nr. total unități autorizate/avizate	Nr. unități autorizate/avizate în baza unor legi speciale		
	Legea nr. 319/2006	Legea nr. 126/1995	Alte legi
27	24	6	-

## II. SANȚIUNI APLICATE

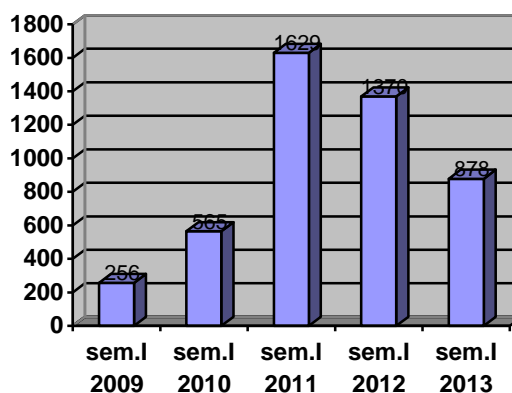
În vederea remedierii neconformităților constatate în timpul controlului sau în timpul cercetării accidentelor de muncă și a bolilor profesionale, inspectorii de muncă pot recurge la următoarele mijloace juridice:

- 1) *aplicarea de măsuri* (stabilite prin *procesul-verbal de control*), cu termene precise de realizare și raportare, în vederea remedierii neconformităților cu prevederile legale;
- 2) *aplicarea de sancțiuni contravenționale* (stabilite prin *procesul-verbal de constatare și sancționare a contravențiilor*) *principale* sau *complementare*. *Sancțiunile contravenționale principale* sunt avertismentul și amenda contravențională. În funcție de natura și gravitatea faptei, inspectorii de muncă pot să aplice una sau mai multe *sancțiuni contravenționale complementare*, cum ar fi: anularea sau retragerea autorizării de funcționare din punctul de vedere al securității și sănătății în muncă, sistarea activității sau scoaterea din funcțiune a echipamentelor de muncă

atunci când se constată o stare de pericol iminent de accidentare sau de îmbolnăvire profesională cu înscrierea măsurii de sistare a activității în *Certificatul constatator*;

- 3) *sesizări ale organelor de urmărire penală* cu privire la cazurile de abateri prevăzute de lege ca fiind infracțiuni;
- 4) *cereri de radiere a persoanei juridice din Registrul Comerțului*, în cazul săvârșirii repetate de către angajatori a unor abateri grave de la prevederile legislației muncii sau de la normele de securitate și sănătate în muncă.

	INDICATORI	Sem. I 2009	Sem. I 2010	Sem. I 2011	Sem. I 2012	Sem. I 2013
1.	Numărul sancțiunilor contravenționale aplicate:	252	565	1629	1374	878
2.	Valoarea sancțiunilor aplicate (lei):	363500	161500	443000	162500	297500
3.	Numărul propunerilor de urmărire penală înaintate instituțiilor competente	0	0	0	0	0
4.	Numărul locurilor de muncă a căror activitate a fost sistată	20	13	4	0	2
5.	Numărul echipamentelor de muncă oprite din funcționare	74	32	11	9	15

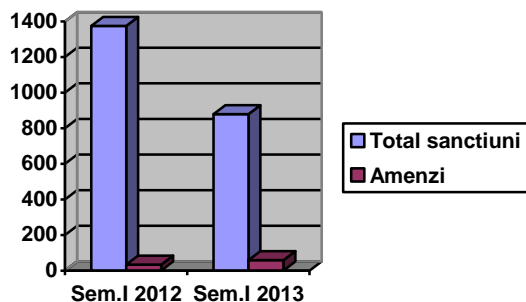


## 2.1. Sancțiuni aplicate în domeniul securității și sănătății în muncă

Activitatea desfășurată de inspectoratele teritoriale de muncă în semestrul I 2013, comparativ cu semestrul I 2012, pentru realizarea obiectivelor și a indicatorilor în domeniul securității și sănătății în muncă, se prezintă astfel:

INDICATORI	Sem. I 2012	Sem. I 2013
<b>Nr. sancțiuni contravenționale aplicate:</b>	1374	878
• nr. amenzi	34	58
• nr. avertismente	1340	820
<b>Valoare amenzi aplicate (lei)</b>	162500	297500
<b>Nr. măsuri dispuse pentru neconformități depistate</b>	1374	878
<b>Nr. sistări de activitate</b>	0	12
<b>Nr. echipamente de muncă oprite din funcționare</b>	9	15

Numărul total al sancțiunilor contravenționale aplicate în semestrul I 2013 a fost de 878, înregistrând o scădere cu 36,1% față de anul anterior. Numărul amenzilor contravenționale aplicate în semestrul de referință a fost cu 70,6% mai mare și cuantumul valoric al sancțiunilor aplicate a fost cu 101,9% mai mare, față de cel înregistrat în semestrul I 2012.

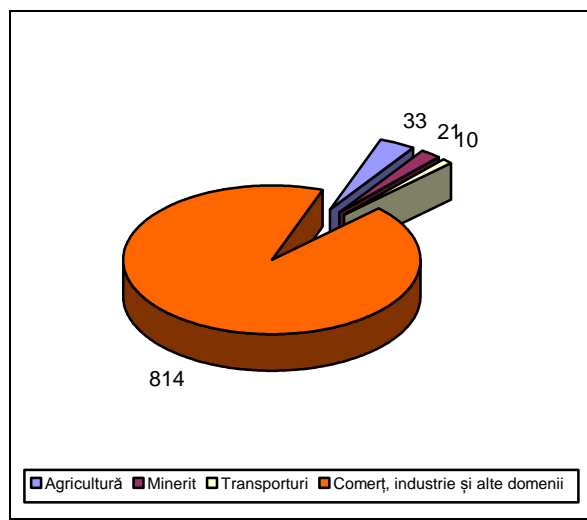


De asemenea, inspectorii de muncă au dispus oprirea din funcționare a 15 echipamente de muncă, cu 66,6% mai multe decât în semestrul I 2012 și sistarea activității la 12 locuri de muncă, din cauza existenței unei stări de pericol iminent de accidentare sau de îmbolnăvire profesională.

În semestrul I 2013, nu au fost înaintate sesizări organelor de urmărire penală.

#### Sancțiunile contravenționale aplicate pentru încălcările legislației de securitate și sănătate în muncă, pe domenii ale economiei naționale

Sem. I 2013



AGRICULTURĂ	Sem. I 2013
<b>Nr. total de sancțiuni contravenționale:</b>	33
• nr. avertismente	33
• nr. amenzi contravenționale	0
<b>Nr. total de propuneri de urmărire penală</b>	0
<b>Nr. total de sistări:</b>	0
• locuri de muncă	0
• echipamente de muncă	0

MINERIT	Sem. I 2013
<b>Nr. total de sancțiuni contravenționale:</b>	21
• nr. avertismente	20
• nr. amenzi contravenționale	1
<b>Nr. total de propuneri de urmărire penală</b>	0
<b>Nr. total de sistări:</b>	1
• locuri de muncă	1
• echipamente de muncă	0



TRANSPORTURI	Sem. I 2013
<b>Nr. total de sancțiuni contravenționale:</b>	10
• nr. avertismente	8
• nr. amenzi contravenționale	2
<b>Nr. total de propuneri de urmărire penală</b>	0
<b>Nr. total de sistări:</b>	0
• locuri de muncă	0
• echipamente de muncă	0

COMERT, INDUSTRIE, ALTE DOMENII	Sem. I 2013
<b>Nr. total de sancțiuni contravenționale:</b>	814
• nr. avertismente	759
• nr. amenzi contravenționale	55
<b>Nr. total de propuneri de urmărire penală</b>	0
<b>Nr. total de sistări:</b>	16
• locuri de muncă	1
• echipamente de muncă	15

## 2.2. Sancțiuni aplicate în domeniul supravegherii pieței

Pentru neconformitățile constatate în domeniul supravegherii pieței produselor, inspectorii de muncă au aplicat 5 sancțiuni contravenționale. De asemenea, au fost retrase de la comercializare 4 produse neconforme și au fost dispuse 5 măsuri de punere în conformitate.

## III. REZULTATELE ACȚIUNILOR PLANIFICATE

Activitatea Inspectoratului Teritorial de Muncă Caraș-Severin s-a desfășurat în conformitate cu prevederile *Programului propriu de acțiuni pe anul 2013*, care a avut la bază *Programul cadru de acțiuni al Inspecției Muncii pentru anul 2013*.

Principalele acțiuni prevăzute în *Programul propriu de acțiuni pentru semestrul I 2013* au fost campaniile de control și conștientizare și acțiunile specifice în domeniul securității și sănătății în muncă.

### 3.1. Campanii în domeniul securității și sănătății în muncă

#### 1. Campania națională „Valențele culturale ale securității și sănătății în muncă” pentru formarea unei culturi de prevenire în rândul tinerilor din licee și școli profesionale”

În cadrul campaniei s-a urmărit atingerea următoarelor obiectivele:

- creșterea calității vieții prin educarea tinerei generații încă de pe băncile școlii cu privire la importanța unui mediu de muncă sănătos și sigur;
- crearea unei culturi de prevenire a riscurilor profesionale în vederea intrării pe piața muncii.

Rezultatele înregistrate sunt:

- instruirea a 6 cadre didactice;
- informarea și instruirea elevilor din 6 clase a X-a;
- chestionare de opinie completate de 23 elevi și 6 cadre didactice privind oportunitatea și eficiența campaniei;

#### 2. Campanie națională privind riscurile psihosociale

Campania are ca obiective:

- Conștientizarea angajatorilor și lucrătorilor privind riscurile psihosociale la locul de muncă;
- Verificarea realizării evaluării riscurilor psihosociale la locul de muncă;
- Identificarea cauzelor care conduc la apariția stresului la locul de muncă;
- Conștientizarea angajatorilor și lucrătorilor privind importanța evaluării riscurilor psihosociale la locul de muncă;

Rezultatele înregistrate în timpul campaniei sunt:

- 15 controale efectuate;
- 5 neconformități constatate;
- 5 sancțiuni contravenționale aplicate (avertismente 5);

### ***3. Campanie națională privind conștientizarea conducătorilor auto privind riscurile profesionale și verificarea respectării prevederilor legale de securitate și sănătate în muncă la operatorii de transport licențiați pentru transportul rutier de persoane***

Campania are ca obiective:

- Creșterea gradului de conștientizare a lucrătorilor care în exercitarea sarcinilor de serviciu efectuează transporturi de persoane;
- Creșterea gradului de conștientizare a angajatorilor care efectuează activități economice de transport rutier de persoane referitoare la:
  - a. crearea unui mediu de muncă sigur și sănătos pentru lucrători, (conducători auto);
  - b. utilizarea unor echipamente de muncă (autobuze și microbuze) iară pericol din punct de vedere al securității în muncă.

Rezultatele înregistrate în timpul campaniei sunt:

- 11 unități controlate;
- 152 conducători auto angajați din care 98 instruiți;
- 60 conducători auto au luat calificativ de FB, iar 38 de B;

### ***4. Campanie națională de informare și conștientizare a angajatorilor și lucrătorilor din IMM privind riscurile noi și emergente la locul de muncă, mijloace de aplicare a prevederilor legale și bune practici europene.***

Campania are ca obiective:

- Informarea și conștientizarea angajatorilor și lucrătorilor din IMM, privind riscurile noi și emergente la locul de muncă, mijloace de aplicare a prevederilor legale și bune practici europene

Rezultatele înregistrate în timpul campaniei sunt:

- au fost organizate două acțiuni la care au participat 60 de participanți, 21 din microîntreprinderi, 16 din întreprinderi mici, și 23 din întreprinderi mijlocii.

### ***5. Campanie națională privind verificarea cerințelor minime de securitate și sănătate în muncă pentru utilizarea în muncă de către lucrători a echipamentelor de muncă specifice domeniilor construcțiilor de clădiri și a lucrărilor speciale de construcții***

Campania are ca obiective:

- creșterea gradului de conștientizare al angajatorilor și al lucrătorilor din domeniul construcțiilor în ceea ce privește respectarea prevederilor legale referitoare la securitatea și sănătatea în muncă,
- utilizarea echipamentelor de muncă corespunzătoare din punct de vedere al securității și sănătății în muncă în activitățile care impun lucrul la înălțime și la lucrările de săpături,
- asigurarea și utilizarea echipamentelor de muncă corespunzătoare măsurilor de prevenire și protecție împotriva pericolului de electrocutare,

Rezultatele înregistrate în timpul campaniei sunt:

- 12 controale efectuate;
- 17 neconformități constatate;
- 17 sancțiuni contravenționale aplicate (2 amenzi și 15 avertismente);
- 15000 lei, cuantumul amenzilor aplicate;

### ***6. Campanie națională privind implementarea legislației naționale în domeniul securității și sănătății în muncă reglementate de prevederile H.G.nr.1049/2006-industria extractivă de suprafață și subteran.***

Campania are ca obiective:

- verificarea modului de respectare de către angajatori a legislației în domeniul securității și sănătății în muncă în industria extractivă de suprafață și subteran,
- adoptarea unor măsuri de prevenire împotriva căderilor la același nivel în industria extractivă de suprafață și subteran,
- verificarea modului în care angajatorii aplică practic prevederile H.G. nr.1049/2006 în industria extractivă de suprafață și subteran, informarea și consultarea lucrătorilor despre cele mai eficiente mijloace de protecție privind securitatea și sănătatea în muncă,

Campania s-a desfășurat în două etape:

- Etapa I de informare și control,
- Etapa a II-a de verificare a măsurilor dispuse în etapa anterioară,

Rezultatele înregistrate în timpul campaniei sunt:

- 9 angajatori controlați;
- 18 neconformități constatate ;
- 18 sancțiuni contravenționale aplicate (1 amendă și 17 avertismente);
- 8000 lei, cuantumul amenzilor aplicate;
- 1 sistare de activitate ;

**7. Campanie națională privind verificarea modului în care agenții economici respectă prevederile legale referitoare la securitatea și sănătatea în muncă în activitățile de transport intern, depozitare și utilizare a substanțelor de uz fitosanitar și a îngrășămintelor chimice în agricultură**

Campania are ca obiective:

- creșterea gradului de conștientizare a angajatorilor în ceea ce privește necesitatea respectării cerințelor minime de securitate și sănătate în muncă pentru asigurarea protecției lucrătorilor împotriva riscurilor chimice în activitățile de transport intern, depozitare și utilizare a substanțelor de uz fitosanitar și a îngrășămintelor chimice,

- stabilirea măsurilor care se impun, ca urmare a nerespectării de către angajatori și lucrători, a prevederilor actelor normative în domeniul securității și sănătății în muncă, în scopul prevenirii producerii evenimentelor în timpul desfășurării acestor activități,

Rezultatele înregistrate în timpul campaniei sunt:

- 14 controale efectuate;
- 23 neconformități constatate ;
- 23 sancțiuni contravenționale aplicate (23 avertismente);

**8. Campanie națională privind identificarea și combaterea cazurilor de muncă nedeclarată precum și verificarea modului în care se respectă prevederile legale de securitate și sănătate în muncă pentru lucrătorii din cadrul unităților care au ca obiect de activitate: fabricarea produselor de brutărie și a produselor făinoase**

Campania s-a desfășurat pe parcursul a două trimestre. În cadrul trimestrului I au fost obținute următoarele rezultate:

- 30 angajatori controlați;
- 561 salariați ai angajatorilor controlați;
- 57 deficiențe constatate;
- 57 măsuri dispuse;
- 30 angajatori sancționați ;
- 57 sancțiuni contravenționale aplicate (5 amenzi și 52 avertismente);
- 30.000 lei, valoarea totală a amenzilor aplicate;
- 1 echipament de muncă oprit din funcționare;

În cadrul trimestrului II au fost obținute următoarele rezultate:

- 20 angajatori controlați;
- 343 salariați ai angajatorilor controlați;
- 28 deficiențe constatate;
- 28 măsuri dispuse;
- 17 angajatori sancționați;
- 28 sancțiuni contravenționale aplicate (1 amendă și 27 avertismente);
- 4000 lei, valoarea totală a amenzilor aplicate;

**9. Campanie națională privind identificarea și combaterea cazurilor de muncă nedeclarată precum și verificarea modului în care se respectă prevederile legale de securitate și sănătate în muncă pentru lucrătorii din cadrul unităților care au ca obiect de activitate: întreținerea și repararea autovehiculelor**

Campania a avut ca obiectiv creșterea gradului de conștientizare, atât a angajatorilor, cât și a lucrătorilor, privind necesitatea apicării și respectării la locul de muncă a legislației în domeniul securității și sănătății în muncă, respectiv, eliminarea riscurilor profesionale specifice locurilor de muncă din domeniul întreținerii și reparațiilor auto.

În cadrul campaniei au fost obținute următoarele rezultate:

- 36 angajatori controlați ;
- 219 salariați ai angajatorilor controlați;
- 45 neconformități constatate;
- 45 măsuri dispuse de aducere în conformitate;
- 45 sancțiuni contravenționale aplicate (2 amenzi și 43 de avertismente);
- 8000 lei, valoarea amenzilor aplicate;
- 1 echipament de muncă oprit din funcționare;

**10. Campanie națională privind identificarea și combaterea cazurilor de muncă nedeclarată precum și verificarea modului în care se respectă prevederile legale de securitate și sănătate în muncă pentru lucrătorii din cadrul unităților care au ca obiect de activitate: fabricarea produselor textile, confecții, pielărie și încălțăminte**

Campania a avut ca obiectiv verificarea respectării de către angajatori a prevederilor legale în domeniul securității și sănătății în muncă, eliminarea tuturor neconformităților constatate, prin dispunerea de măsuri obligatorii de intrare în legalitate.

În cadrul campaniei au fost obținute următoarele rezultate:

- 21 angajatori controlați ;
- 1403 salariați ai angajatorilor controlați;
- 34 neconformități constatate;
- 34 măsuri dispuse de aducere în conformitate;
- 34 sancțiuni contravenționale aplicate (1 amendă și 33 de avertismente);
- 4000 lei, valoarea amenzilor aplicate;

**3.2. Acțiuni specifice în domeniul securității și sănătății în muncă**

În semestrul I 2013, Inspekția Muncii a dispus desfășurarea următoarelor acțiuni:

**1. Acțiunea de monitorizare privind riscurile existente la locurile de muncă din microîntreprinderi (0-9 lucrători) și măsurile de prevenire și protecție aplicate**

În cadrul acțiunii au fost transmise 438 de chestionare microîntreprinderilor din județ, din care 387 de angajatori au transmis chestionarele completate.

**2. Proiectul pilot privind îmbunătățirea stării de securitate și sănătate în muncă a lucrătorilor din întreprinderi mici și mijlocii**

Acțiunea are ca obiectiv îmbunătățirea stării de securitate și sănătate în muncă în întreprinderile mici și mijlocii. În cadrul acțiunii au fost obținute următoarele rezultate:

- 6 controale efectuate la întreprinderi mijlocii;
- 22 neconformități constatate ;
- 22 sancțiuni contravenționale aplicate (22 avertismente);
- 6 controale efectuate la întreprinderi mici;
- 24 neconformități constatate ;
- 24 sancțiuni contravenționale aplicate (24 avertismente );

**3. Acțiunea de control la șantierele din raza teritorială de competență unde se identifică lucrări de săpături**

În cadrul acțiunii au fost găsiți 2 angajatori care executau lucrări de săpături, cu un număr de 293 salariați. Au fost obținute următoarele rezultate:

- 6 controale efectuate;
- 2 neconformități constatate ;
- 2 sancțiuni contravenționale aplicate (2 avertismente);

### **7.3. Rezultatele acțiunilor planificate în domeniul supravegherii pieței**

În semestrul I 2013, în domeniul supravegherii pieței a fost planificată și s-a desfășurat **Campania națională de supraveghere a pieței produselor industriale în domeniul de competență al Inspecției Muncii, conform programului sectorial pentru anul 2013.**

Obiectivul acțiunii este verificarea implementării, de către producători, importatori și distribuitori, a prevederilor actelor normative cu privire la introducerea pe piață a produselor, prin care s-au transpus directivele europene.

În cadrul acestei acțiuni au fost controlate 159 produse, dintre care 11 au fost găsite neconforme. Neconformitățile depistate se referă în principal la:

- neprezentarea declarației de conformitate – 7 cazuri;
- neaplicarea marcatului de conformitate – 4 cazuri;

Pentru aceste neconformități s-au aplicat 5 sancțiuni contravenționale. De asemenea, au fost retrase de la comercializare 4 produse neconforme și au fost dispuse 5 măsuri de punere în conformitate.

## **IV. STATISTICI ALE ACCIDENTELOR DE MUNCĂ ȘI BOLILOR PROFESIONALE**

### **4.1. Situația accidentelor de muncă produse în semestrul I 2013**

În semestrul I 2013 au fost înregistrate 11 persoane accidentate (8 persoane în semestrul I 2012), nici o persoană accidentată mortal (5 persoane în semestrul I 2012).

*Indicele de frecvență* (numărul de accidentați care revine la 1.000 de lucrători) a fost de 0,20‰ pentru totalul persoanelor accidentate.

Cele mai multe accidente de muncă au fost înregistrate în industria prelucrătoare – 5 accidentați (45,4% din totalul accidentaților);

*Din punctul de vedere al vârstei persoanelor accidentate*, analiza accidentelor de muncă a evidențiat faptul că persoanele cu vârsta cuprinsă între 30 și 50 de ani dețin ponderea cea mai mare, de 45% din numărul total al accidentaților.

De asemenea, lucrătorii cu o vechime în ocupație de sub 5 ani sunt cei mai expuși riscului de accidentare, reprezentând 63% din totalul accidentaților, în timp ce lucrătorii cu o vechime în ocupație de peste 15 ani reprezintă 18%, iar cei cu vechime în ocupație de cuprinsă între 5 - 15 ani reprezintă 18% din numărul total al accidentaților.

Ocupația cel mai frecvent întâlnită în rândul persoanelor accidentate în muncă este cea de muncitor necalificat, numărul lor fiind de 4 reprezentând 36,4% din totalul persoanelor accidentate.

În semestrul I 2013, au încheiat *incapacitatea temporară de muncă* 7 persoane, toate prin reluarea activității.

Pentru persoanele care au încheiat incapacitatea de muncă în semestrul I 2013, *indicele de durată medie* (numărul de zile pierdute, în medie, de un accidentat) este de 43,3 zile, iar *indicele de gravitate* (numărul total de zile de incapacitate de muncă, raportat la 1.000 de angajați) este 5,5‰.

## 9.2. Aspecte generale ale morbidității profesionale

### Situația bolilor profesionale în județul Caraș-Severin în perioada 2008-2012

boală profesională	2008	2009	2010	2011	2012	2008-2012		agent cauzal
<b>Total cazuri</b>	<b>17</b>	<b>9</b>	<b>7</b>	<b>13</b>	<b>5</b>	<b>51</b>	<b>(%)</b>	<b>-</b>
spondilodiscartroză lombară profesională	-	2	-	3	1	6	12%	microclimat nefavorabil, trepidații, manipulare de greutate, efort fizic mare
silicoză	14	3	2	5	2	26	50%	bioxid de siliciu liber cristalin
discopatie lombară profesională	-	2	-	-	-	2	4%	manipulare greutate, poziții vicioase, microclimat nefavorabil
silico-sideroză	-	1	-	-	-	1	2%	pulberi silicogene, pulberi de aluminiu, pulberi de plumb, pulberi de fier, oxizi metalici
fibroză pulmonară profesională	2	1	2	1	-	6	12%	pulberi metalice, oxizi metalici, pulberi de lemn, gaze de sudură
hipoacuzie neuro-sensorială bilaterală	-	-	1	1	-	2	4%	zgomot
hernie de disc profesională	-	-	1	-	-	1	2%	manipulare greutate, poziții vicioase, microclimat nefavorabil, ortostatism prelungit
cataractă profesională	-	-	1	-	-	1	2%	sudură cu flacără oxo-acetilenică
urticarie profesională	-	-	-	1	-	1	2%	agenți biologici, agenți chimici, intermitent frig
silico-tuberculoză	1	-	-	1	1	3	6%	bioxid de siliciu liber cristalin
pneumoconioză la pulberi mixte	-	-	-	1	1	2	4%	pulberi mixte, oxizi metalici, gaze de sudură

Situația bolilor profesionale pe ramuri de activitate	51	%
- total BP -		
industria extractivă	25	48%
construcții hidrotehnice	8	16%
industria metalurgică	4	8%
construcții metalice	4	8%
construcții de mașini	5	10%
prelucrare lemn	1	2%
administrație publică locală	1	2%
transporturi auto	1	2%
industria alimentară	1	2%
explorări geologice	1	2%

În semestrul I 2013 au fost declarate 12 cazuri noi de boli profesionale, distribuite pe activități economice după cum urmează:

ACTIVITATE ECONOMICĂ	Nr. cazuri noi de boli profesionale
Industria prelucrătoare	6
Industria extractivă	3
Construcții	2
Activități de spectacole, culturale și recreative	1

Repartiția pe ocupații a cazurilor noi de boli profesionale declarate în sem. I 2013:

<b>Ocupația</b>	<b>Diagnostic</b>
Turnător-formator	Silicoză
Curățitor-sablor	Silicoză
Pensionar	Silicoză
Pensionar	Silicoză
Pensionar	Silicoză
Pensionar	Silicoză, disfuncție ventilatorie mixtă medie
Pensionar	Silicoză, disfuncție ventilatorie mixtă medie
Subinginer	Fibroză pulmonar
Subinginer	Hipoacuzie neurosenzorială bilaterală
Inginer miner	Hernie de disc profesională
Forjor mecanic	Polidiscopatie lombară profesională
Solist vocal	Laringită cronică profesională

**Inspector șef**  
Ciobanu Miu Nicolae

**Inspector șef adjunct**  
Bala Ștefan

Nr. total de procese verbale încheiate	Număr de <i>Procese verbale contestate</i> în domeniul SSM, în semestrul I 2013										
	7										
56	FOND						RECURS				
	Pe rol	În termen de declarare recurs	Soluționate irevocabil ca urmare nedeclarare recurs				Pe rol	Soluționate irevocabil			
	7	-	Admite contestația	Respinge contestația	Micșorează amenda	Transformă amenda în avertisment	0	Admite contestația	Respinge contestația	Micșorează amenda	Transformă amenda în avertisment
			-	-	-	1		-	-	-	-