



Ministerul Muncii, Familiei, Protecției Sociale și Persoanelor Vârstnice  
INSPECȚIA MUNCII

INSPECTORATUL TERITORIAL DE MUNCĂ CARAȘ - SEVERIN

Str. Traian Lalescu nr. 22, cod poștal 320050, Reșița, jud. Caraș-Severin

Tel.: (0255) 214.419 Fax: (0255) 215.208

www.itmcaras.ro; e-mail: itmcaras@itmcaras.ro

Operator de date cu caracter personal, înregistrat la Autoritatea Națională de Supraveghere a Prelucrării Datelor cu Caracter Personal sub nr. 6083

Nr. 7727 din 14.07.2014

**RAPORT DE ACTIVITATE**  
AL INSPECTORATULUI TERITORIAL DE MUNCĂ CARAȘ-SEVERIN  
ÎN DOMENIUL SECURITĂȚII ȘI SĂNĂTĂȚII ÎN MUNCĂ  
SEMESTRUL I 2014

**I. STATISTICI PRIVIND CONTROALELE ȘI ALTE ACTIVITĂȚI**

**1.1. Indicatori privind activitatea în domeniul securității și sănătății în muncă**

Rezultatele activității de control desfășurate de inspectorii de muncă din Inspectoratul Teritorial de Muncă Caraș-Severin, evaluată pe baza indicatorilor specifici pentru domeniul securității și sănătății în muncă, sunt prezentate sintetic în tabelul următor:

INDICATORI SPECIFICI		Sem. I 2010	Sem. I 2011	Sem. I 2012	Sem. I 2013	Sem. I 2014
1.	<b>Număr de unități controlate:</b>					
	■ în domeniul SSM	614	729	515	488	649
2.	<b>Număr de controale efectuate:</b>					
	■ în domeniul SSM	614	729	537	493	712
3.	<b>Fond de timp disponibil (în zile):</b>					
	■ în domeniul SSM	1008	1015	1073	883	854
4.	<b>Fond de timp utilizat (în zile):</b>					
	■ nr. zile, în domeniul SSM, utilizate pentru:	951	961	1036	810	824
	• controale preventive	563	702	706	566	693,2
	• cercetare accidente de muncă	213	161	129	113	73
	• consultanță și expertiză	4	0	0	0	0
	• participare la determinări de noxe	0	0	0	0	0
	• cercetări avarii tehnice	0	0	0	0	0
	• instruirii	80	45	68	13	3,3
	• soluționare scrisori, sesizări, reclamații	13	5	8	10	0
	• lucrări de birou	78	48	125	108	54,5
	• perfecționare profesională	0	0	0	0	0

## 1.2. Indicatori specifici domeniului securității și sănătății în muncă

### Situația unităților existente și controlate în semestrul I 2014,

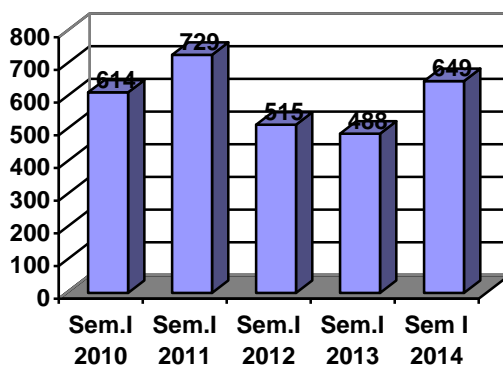
Dome- nii	Statistica Societati Domeniu					Statistici Controale Efectuate					
	Nr. societăți	Nr. Mediu pers. Angajate				Nr. socie- tati contro- late	Mai mult de 1contr./ an	Nr. angajați în S.C. contro- late	Nr. controale efectuate		
		Total anga- jati	Bar- bati	Femei	Tineri (15-18) ani				Total	Ziua	Noap- tea
1	5	6	7	8	9	10	11	12	13	14	15
Agricul- tura	107	513	448	65	0	0	0	0	0	0	0
Minerit	28	502	480	22	0	5	4	306	9	9	0
Trans- porturi	341	1881	1819	62	0	25	1	882	26	26	0
Indus- trie,co- mert, alte domenii	4714	52685	35319	17366	0	619	58	25405	677	677	0
<b>TOTAL</b>	<b>5190</b>	<b>55581</b>	<b>38066</b>	<b>17515</b>	<b>0</b>	<b>649</b>	<b>63</b>	<b>26593</b>	<b>712</b>	<b>712</b>	<b>0</b>

### Situația unităților existente și controlate în semestrul I 2013,

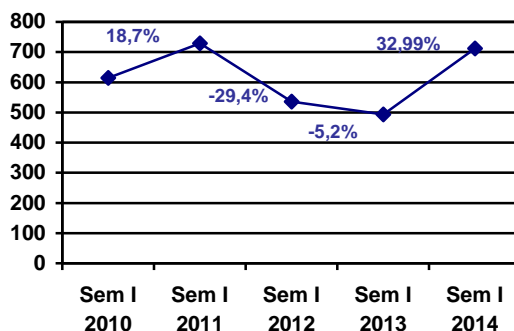
Dome- nii	Statistica Societati Domeniu					Statistici Controale Efectuate					
	Nr. societăți	Nr. Mediu pers. Angajate				Nr. socie- tati contro- late	Mai mult de 1contr./ an	Nr. angajați în S.C. contro- late	Nr. controale efectuate		
		Total anga- jati	Bar- bati	Femei	Tineri (15-18) ani				Total	Ziua	Noap- tea
1	5	6	7	8	9	10	11	12	13	14	15
Agricul- tura	32	143	102	41	0	18	0	96	18	18	0
Minerit	21	130	124	6	0	16	0	85	11	11	0
Trans- porturi	309	1709	1655	54	0	15	0	115	15	15	0
Indus- trie,co- mert, alte domenii	4582	52956	34987	17969	0	444	5	19915	449	406	43
<b>TOTAL</b>	<b>4944</b>	<b>54938</b>	<b>36868</b>	<b>18070</b>	<b>0</b>	<b>488</b>	<b>5</b>	<b>20211</b>	<b>493</b>	<b>450</b>	<b>43</b>

În semestrul I 2014, atât numărul de unități controlate cât și numărul de controale au crescut față de anul anterior, numărul angajaților din unitățile controlate fiind de 26593. Astfel, numărul unităților controlate la nivelul județului au fost de 649, reprezentând o creștere cu 32,99 % față de semestrul I 2013.

**Numărul de unități controlate în perioada  
sem. I 2010 – sem. I 2014**

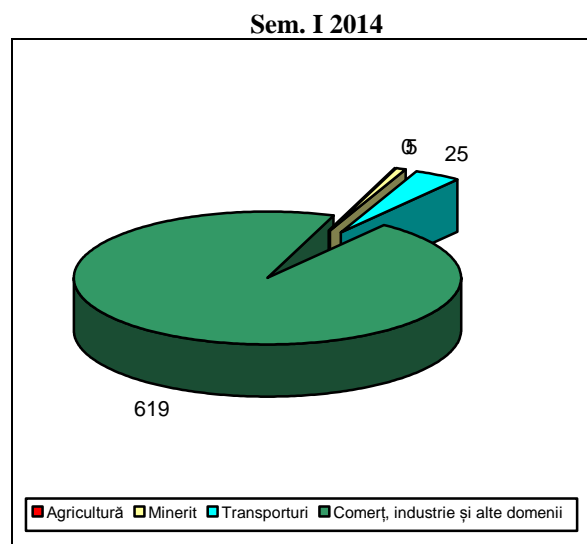
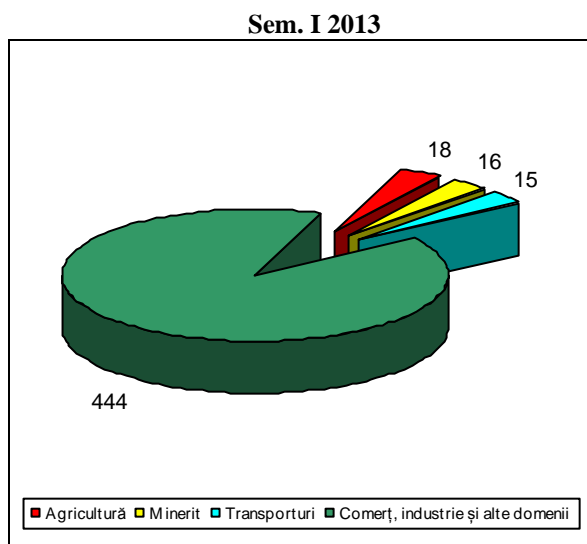


**Dinamica numărului de unități controlate  
în perioada sem. I 2010 – sem. I 2014**



În cursul semestrului I 2014, inspectorii de muncă au continuat acțiunile de informare și conștientizare a tuturor actorilor implicați (angajatori, lucrători, membri ai CSSM, medici de medicina muncii, reprezentanți ai patronatelor, sindicatelor etc.) privind necesitatea dezvoltării culturii de prevenire în domeniul securității și sănătății în muncă.

**Numărul de unități controlate în domeniul securității și sănătății în muncă,  
pe activități ale economiei naționale**



### **Indicatori pentru domeniul agricultură**

Numărul de unități existente în semestrul I 2014 a fost de 107, ceea ce reprezintă o creștere de 234,37 % față de semestrul I 2013.

Numărul de unități controlate în semestrul I 2014 a fost de 0.

Numărul de persoane angajate în unitățile controlate a fost de 0.

### **Indicatori pentru domeniul minier**

Numărul de unități existente în semestrul I 2014 a fost de 28, ceea ce reprezintă o creștere de 33,33 % față de semestrul I 2013.

Numărul de unități controlate în semestrul I 2014 a fost de 5, reprezentând o scădere cu 68,75 % față de semestrul I al anului anterior.

Numărul de persoane angajate în unitățile controlate a fost de 306, ceea ce reprezintă o creștere cu 260 % față de semestrul I 2013.

### **Indicatori pentru domeniul transporturi**

Numărul de unități existente în semestrul I 2014 a fost de 341, ceea ce reprezintă o creștere cu 10,35% față de semestrul I 2013.

Numărul de unități controlate în semestrul I 2014 a fost de 25, reprezentând o creștere cu 66,66 % față de semestrul I al anului anterior.

Numărul de persoane angajate în unitățile controlate a fost de 882, ceea ce reprezintă o creștere cu 666,92 % față de semestrul I 2013.

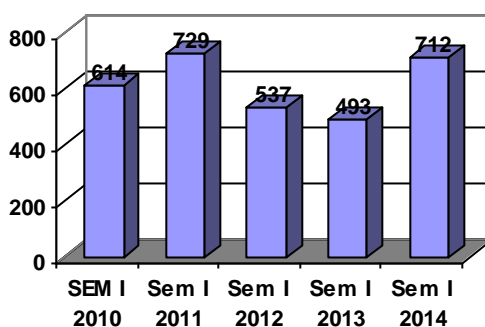
### **Indicatori pentru domeniul industrie, comerț și alte domenii**

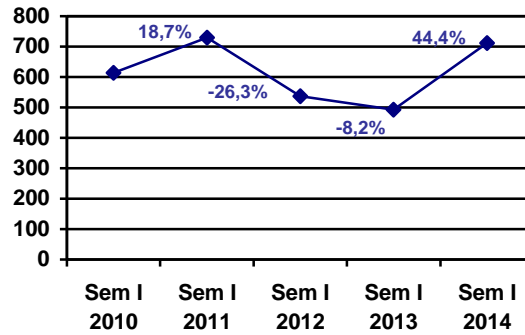
Numărul de unități existente în semestrul I 2014 a fost de 4714, ceea ce reprezintă o creștere cu 2,88 % față de semestrul I 2013.

Numărul de unități controlate în semestrul I 2014 a fost de 619, reprezentând o creștere cu 39,41 % față de semestrul I al anului anterior.

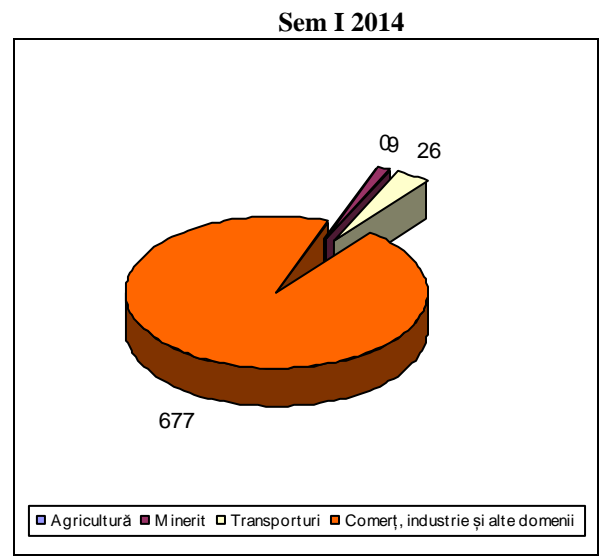
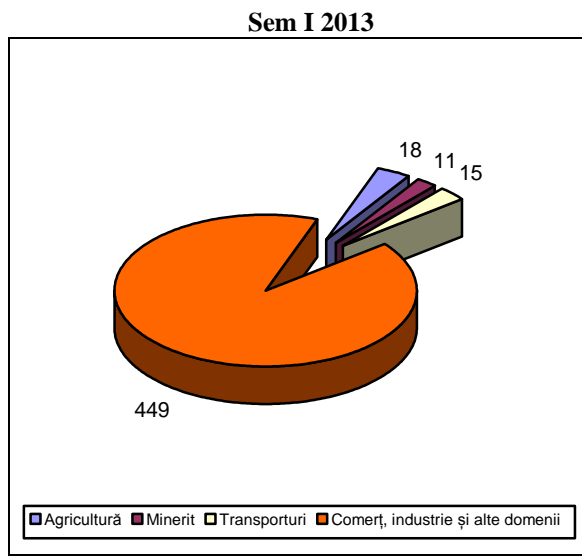
Numărul de persoane angajate în unitățile controlate a fost de 25405, ceea ce reprezintă o creștere cu 27,56 % față de semestrul I 2013.

În semestrul I 2014, numărul de controale efectuate în domeniul securității și sănătății în muncă la nivelul județului Caraș-Severin a fost de 712, reprezentând o creștere cu 44,42 % față de aceeași perioadă a anului anterior.





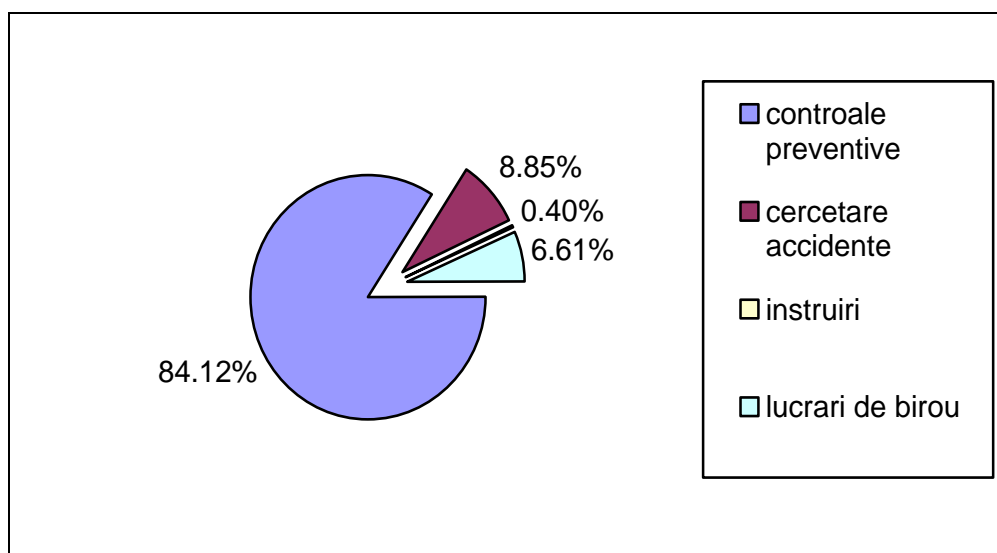
### Numărul de controale efectuate în domeniul securității și sănătății în muncă, pe activități ale economiei naționale



### Fondul de timp utilizat în domeniul securității și sănătății în muncă

În semestrul I 2014, fondul de timp disponibil pentru inspectorii de muncă din acest domeniu a fost de 854 zile, cu 3,28 % mai puține decât în semestrul I 2013. Fondul de timp utilizat de inspectorii de muncă a fost de 824 zile, cu 1,72% mai multe față de sem. I 2013, distribuit astfel:

- 693,2 zile pentru activitatea de control, în creștere cu 22,47 % față de sem. I 2013;
- 73 zile pentru cercetarea accidentelor de muncă, în scădere cu 35,39 % față de sem. 2013;
- 3,3 zile pentru instruiri, în scădere cu 74,61% față de sem. I 2013;
- 54,5 zile pentru lucrările de birou, în scădere cu 49,53 % de anul anterior;



### Autorizarea sau avizarea funcționării agenților economici din punctul de vedere al securității și sănătății în muncă

În primul semestru I 2014, inspectoratul a autorizat sau a avizat, după caz:

- funcționarea agenților economici din punctul de vedere al securității și sănătății în muncă, conform Legii nr. 319/2006,
- producerea, prepararea, deținerea, transportarea, comercializarea, folosirea și depozitarea materiilor explozive, în baza Legii nr. 126/1995 privind regimul materiilor explozive.

În acest sens, inspectorii de muncă au acordat consultanță și/sau au efectuat expertiză pentru verificarea îndeplinirii, de către agenții economici, a condițiilor impuse de legislație pentru obținerea autorizațiilor/avizelor.

Nr. total unități autorizate/avizate	Nr. unități autorizate/avizate în baza unor legi speciale		
	Legea nr. 319/2006	Legea nr. 126/1995	Alte legi
35	32	3	-

## II. SANCTIUNI APLICATE

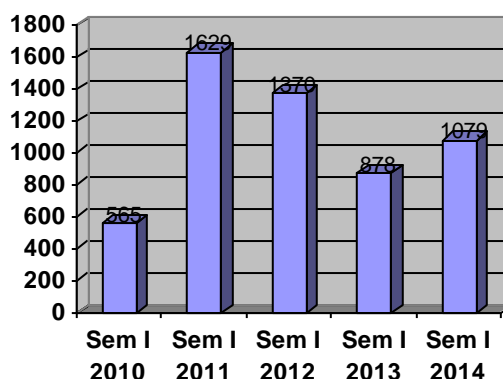
În vederea remedierii neconformităților constatate în timpul controlului sau în timpul cercetării accidentelor de muncă și a bolilor profesionale, inspectorii de muncă pot recurge la următoarele mijloace juridice:

- 1) *aplicarea de măsuri* (stabilite prin *procesul-verbal de control*), cu termene precise de realizare și raportare, în vederea remedierii neconformităților cu prevederile legale;
- 2) *aplicarea de sancțiuni contravenționale* (stabilite prin *procesul-verbal de constatare și sancționare a contravențiilor*) *principale* sau *complementare*. *Sancțiunile contravenționale principale* sunt avertismentul și amenda contravențională. În funcție de natura și gravitatea faptei, inspectorii de muncă pot să aplice una sau mai multe *sancțiuni contravenționale complementare*, cum ar fi: anularea sau retragerea autorizării de funcționare din punctul de vedere al securității și sănătății în muncă, sistarea activității sau scoaterea din funcțiune a echipamentelor de muncă atunci când se constată o stare de pericol iminent de accidentare sau de îmbolnăvire profesională cu înscrierea măsurii de sistare a activității în *Certificatul constatator*;

- 3) *sesizări ale organelor de urmărire penală* cu privire la cazurile de abateri prevăzute de lege ca fiind infracțiuni;
- 4) *cereri de radiere a persoanei juridice din Registrul Comerțului*, în cazul săvârșirii repetate de către angajatori a unor abateri grave de la prevederile legislației muncii sau de la normele de securitate și sănătate în muncă.

	<b>INDICATORI</b>	<b>Sem. I 2010</b>	<b>Sem. I 2011</b>	<b>Sem. I 2012</b>	<b>Sem. I 2013</b>	<b>Sem. I 2014</b>
1.	Numărul sancțiunilor contravenționale aplicate:	565	1629	1374	878	1079
2.	Valoarea sancțiunilor aplicate (lei):	161500	443000	162500	297500	416000
3.	Numărul propunerilor de urmărire penală înaintate instituțiilor competente	0	0	0	0	0
4.	Numărul locurilor de muncă a căror activitate a fost sistată	13	4	0	2	8
5.	Numărul echipamentelor de muncă oprite din funcționare	32	11	9	15	16

**Numărul sancțiunilor contravenționale aplicate în perioada sem. I 2010 – sem. I 2014**

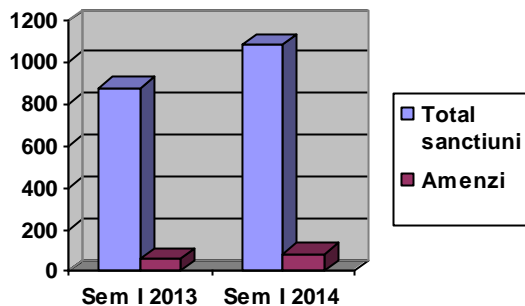


### **2.1. Sancțiuni aplicate în domeniul securității și sănătății în muncă**

Activitatea desfășurată de inspectoratele teritoriale de muncă în semestrul I 2014, comparativ cu semestrul I 2013, pentru realizarea obiectivelor și a indicatorilor în domeniul securității și sănătății în muncă, se prezintă astfel:

<b>INDICATORI</b>	<b>Sem. I 2013</b>	<b>Sem. I 2014</b>
<b>Nr. sancțiuni contravenționale aplicate:</b>	878	1079
• nr. amenzi	58	85
• nr. avertismente	820	994
<b>Valoare amenzi aplicate (lei)</b>	297500	416000
<b>Nr. măsuri dispuse pentru neconformități depistate</b>	878	1079
<b>Nr. sistări de activitate</b>	12	8
<b>Nr. echipamente de muncă oprite din funcționare</b>	15	16

Numărul total al sancțiunilor contravenționale aplicate în semestrul I 2014 a fost de 1079, înregistrând o creștere cu 22,89 % față de anul anterior. Numărul amenzilor contravenționale aplicate în semestrul de referință a fost cu 46,55 % mai mare și cuantumul valoric al sancțiunilor aplicate a fost cu 39,83 % mai mare, față de cel înregistrat în semestrul I 2013.

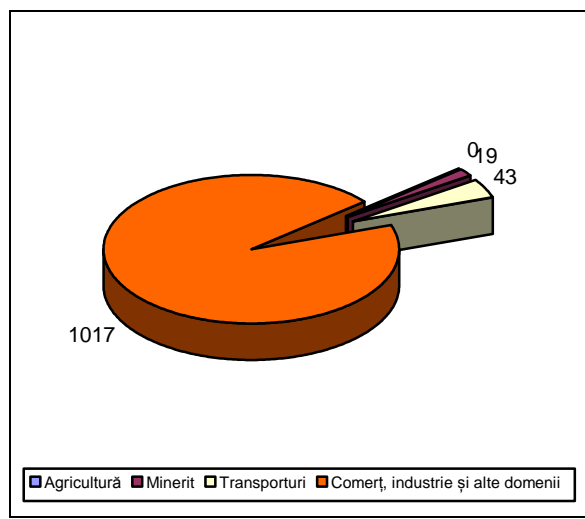


De asemenea, inspectorii de muncă au dispus oprirea din funcționare a 16 echipamente de muncă, cu 6,66 % mai multe decât în semestrul I 2013 și sistarea activității la 8 locuri de muncă, din cauza existenței unei stări de pericol iminent de accidentare sau de îmbolnăvire profesională.

În semestrul I 2014, nu au fost înaintate sesizări organelor de urmărire penală.

#### Sancțiunile contravenționale aplicate pentru încălcările legislației de securitate și sănătate în muncă, pe domenii ale economiei naționale

Sem. I 2014



AGRICULTURĂ	Sem. I 2014
<b>Nr. total de sancțiuni contravenționale:</b>	0
• nr. avertismente	0
• nr. amenzi contravenționale	0
<b>Nr. total de propuneri de urmărire penală</b>	0
<b>Nr. total de sistări:</b>	0
• locuri de muncă	0
• echipamente de muncă	0

MINERIT	Sem. I 2014
<b>Nr. total de sancțiuni contravenționale:</b>	19
• nr. avertismente	15
• nr. amenzi contravenționale	4
<b>Nr. total de propuneri de urmărire penală</b>	0
<b>Nr. total de sistări:</b>	1
• locuri de muncă	1
• echipamente de muncă	0



TRANSPORTURI	Sem. I 2014
<b>Nr. total de sancțiuni contravenționale:</b>	43
• nr. avertismente	41
• nr. amenzi contravenționale	2
<b>Nr. total de propuneri de urmărire penală</b>	0
<b>Nr. total de sistări:</b>	0
• locuri de muncă	0
• echipamente de muncă	0

COMERT, INDUSTRIE, ALTE DOMENII	Sem. I 2014
<b>Nr. total de sancțiuni contravenționale:</b>	1017
• nr. avertismente	938
• nr. amenzi contravenționale	79
<b>Nr. total de propuneri de urmărire penală</b>	0
<b>Nr. total de sistări:</b>	23
• locuri de muncă	7
• echipamente de muncă	16

## 2.2. Sancțiuni aplicate în domeniul supravegherii pieței

Pentru neconformitățile constatate în domeniul supravegherii pieței produselor, inspectorii de muncă au aplicat 7 sancțiuni contravenționale.

## III. REZULTATELE ACȚIUNILOR PLANIFICATE

Activitatea Inspectoratului Teritorial de Muncă Caraș-Severin s-a desfășurat în conformitate cu prevederile *Programului propriu de acțiuni pe anul 2014*, care a avut la bază *Programul cadru de acțiuni al Inspecției Muncii pentru anul 2014*.

Principalele acțiuni prevăzute în *Programul propriu de acțiuni pentru semestrul I 2014* au fost campaniile de control și conștientizare și acțiunile specifice în domeniul securității și sănătății în muncă.

### 3.1. Campanii în domeniul securității și sănătății în muncă

#### 1. „Campanie europeană pentru prevenirea alunecărilor și căderilor la același nivel”

Obiectivele campaniei sunt următoarele:

- Creșterea gradului de conștientizare a angajatorilor și angajaților în ceea ce privește necesitatea respectării cerințelor minime de securitate și sănătate în muncă pentru îmbunătățirea securității și protecția sănătății lucrătorilor care pot fi expuși unui potențial risc datorat alunecărilor și căderilor la același nivel;

- Stabilirea măsurilor care se impun ca urmare a nerespectării de către angajatori și lucrători, a prevederilor actelor normative în domeniul securității și sănătății în muncă, în scopul prevenirii producerii evenimentelor în timpul desfășurării activităților la locurile de muncă și posturile de lucru;

- Promovarea exemplelor de bune practici și a soluțiilor pentru prevenirea alunecărilor și căderilor la același nivel la nivel național;

Campania s-a desfășurat în două etape și anume:

- de informare și conștientizare a angajatorilor, lucrătorilor și partenerilor sociali, la care au fost 44 de participanți ;

- etapa de control propriu-zisă, la angajatorii din toate tipurile de întreprinderi ( mici, mijlocii și mari, cu capital de stat, privat și mixt etc.) care efectuează activități în industria alimentară, fabricarea băuturilor alcoolice, industria construcțiilor metalice și a produselor din metal, exclusiv mașini, utilaje și instalații, activități referitoare la sănătatea umană, servicii combinate de îngrijire medicală și asistență socială cu cazare, hoteluri și alte facilități de cazare, restaurante și alte activități de servicii, de alimentație, comerț cu ridicata cu excepția comerțului cu autovehicule și motocicletele.

Au fost înregistrate următoarele rezultate:

-50 controale efectuate;

-33 neconformități constatate;

-33 sancțiuni contravenționale aplicate (avertismente )

## **2. Campania națională „Valențele culturale ale securității și sănătății în muncă” pentru formarea unei culturi de prevenire în rândul tinerilor din licee și școli profesionale”**

În cadrul campaniei s-a urmărit atingerea următoarelor obiectivele:

- creșterea calității vieții prin educarea tinerei generații încă de pe băncile școlii cu privire la importanța unui mediu de muncă sănătos și sigur;
- crearea unei culturi de prevenire a riscurilor profesionale în vederea intrării pe piața muncii.

Au fost înregistrate următoarele rezultate:

- instruirea a 6 cadre didactice;
- informarea și instruirea elevilor din 6 clase a X-a, XI-a;
- chestionare de opinie completate de 14 elevi și 9 cadre didactice privind oportunitatea și

eficiența campaniei;

- organizarea la nivel de județ a concursului „Știu și aplic ” la Oțelu Roșu la care au participat 9 școli, cu 33 elevi și 13 cadre didactice.

## **3. Campania națională de verificare a respectării prevederilor legale privind securitatea și sănătatea în muncă la desfășurarea activităților cu articole pirotehnice**

Obiectivele campaniei sunt următoarele:

- Identificarea și verificarea agenților economici care desfășoară activități de deținere, transport, manipulare, depozitare și comercializare a articolelor pirotehnice privind respectarea prevederilor legale în vigoare.

Au fost înregistrate următoarele rezultate:

- 9 controale efectuate;
- 2 neconformități constatate;
- 2 sancțiuni contravenționale aplicate (avertismente )

## **4. Campania națională privind respectarea de către transportatorii rutieri a prevederilor legale referitoare la încheierea și executarea contractelor individuale de muncă, a timpului de muncă și de odihnă a conducătorilor auto (lucrători mobili), respectiv a prevederilor legale privind securitatea și sănătatea în muncă**

Obiectivele campaniei sunt următoarele:

- Controlul privind respectarea timpului de muncă și de odihnă și verificarea condițiilor de muncă ale conducătorilor auto(lucrători mobili) ;
- Verificarea utilizării echipamentelor de muncă fără pericol, destinate transportului de marfă;

Rezultatele înregistrate sunt:

- 18 conducători auto opriți în trafic;
- au fost transmise documente de control la ITM –uri din județele: Olt, Bihor, Călărași, Satu Mare, Dolj, Vâlcea, Constanța, Mehedinți, Gorj ;
- 5 angajatori controlați din județul Caraș-Severin;
- 7 neconformități constatate
- 7 măsuri dispuse de aducere în conformitate;
- 7 sancțiuni contravenționale aplicate (avertismente 7);

### **3.2. Acțiuni specifice în domeniul securității și sănătății în muncă**

În semestrul I 2014, Inspekția Muncii a dispus desfășurarea următoarelor acțiuni:

#### **1. Acțiune privind verificarea modului de respectare a cerințelor minime de securitate și sănătate în muncă la lucrările din domeniul construcțiilor**

Acțiunea are ca obiective :

- creșterea gradului de conștientizare al angajatorilor și al lucrătorilor din domeniul construcțiilor în ceea ce privește respectarea prevederilor legale referitoare la securitatea și sănătatea în muncă, având obiectiv declarat instaurarea stării de bine la locul de muncă, cu consecințe benefice în plan social și profesional ;

- diminuarea consecințelor sociale și economice negative care derivă din nerespectarea prevederilor legale menționate de către angajatorii din domeniul construcțiilor;

-verificarea respectării, de către angajatorii din construcții, a cerințelor legale în domeniul securității și sănătății în muncă la șantierele temporare și mobile în care se desfășoară lucrări de săpături și lucrări de termoizolații ;

În cadrul acțiunii au fost obținute următoarele rezultate:

- 22 controale efectuate ;
- 20 angajatori sancționați;
- 38 neconformități constatate ;
- 38 măsuri dispuse de aducere în conformitate;
- 38 sancțiuni contravenționale aplicate (3 amenzi și 35 avertismente);
- 12500 valoarea amenzilor aplicate;

## ***2. Acțiunea privind verificarea respectării prevederilor legale referitoare la expunerea lucrătorilor la agenți chimici la locul de muncă, ținând cont de modificările legislative în domeniu***

Acțiunea are ca obiective :

- monitorizarea respectării prevederilor legale europene (directiva agenți chimici-DAC, directiva cancerigeni și mutageni-DCM și Regulamentul nr.1907/2006-REACH) privind asigurarea securității și sănătății lucrătorilor expuși la agenți chimici periculoși;
- centralizarea datelor necesare elaborării rapoartelor naționale privind punerea în aplicare a directivelor/regulamentelor europene referitoare la asigurarea securității și sănătății lucrătorilor expuși la agenți chimici periculoși;

În cadrul acțiunii a fost realizată o întrunire cu angajatorii din domeniu, la care s-au prezentat modificările legislative în domeniul substanțelor chimice și s-a discutat despre acțiunea de control pe care o va derula ITM-ul în perioada următoare.

## ***3. Acțiunea de verificarea respectării modului de utilizare a echipamentelor de muncă și a tehnologiilor de exploatare în parchetele forestiere, inclusiv la transportul tehnologic al masei lemnoase pe drumurile forestiere***

Acțiunea are ca obiective :

- verificarea modului în care se aplică și respectă, de către angajatori și lucrători, a prevederilor legale referitoare la securitate și sănătate în muncă în vederea prevenirii producerii evenimentelor în timpul desfășurării activității de exploatare forestieră și la transportul masei lemnoase pe drumurile forestiere;
- conștientizarea angajatorilor privind necesitatea angajării în meseriile de fasonatori mecanici, mecanizatori forestieri și conducători de autospecializate pentru transportul masei lemnoase, numai a lucrătorilor care au calificare și experiență îndelungată în aceste meserii;
- conștientizarea angajatorilor privind necesitatea întocmirii unei documentații tehnice corespunzătoare, în domeniul securității și sănătății în muncă, pentru desfășurarea activității în exploatarea parchetelor forestiere;
- conștientizarea angajatorilor privind necesitatea respectării prevederilor legale la instruirea lucrătorilor, în domeniul securității și sănătății în muncă, din exploatarea forestiere, sub cele trei aspecte (introdutiv general, la locul de muncă și periodic, la începerea unui nou parchet forestier) ;

În cadrul acțiunii a fost organizată o întrunire de informare și conștientizare la care au participat 28 angajatori care desfășoară activități în domeniul exploatărilor forestiere.

În etapa de control au fost obținute următoarele rezultate:

- 21 controale efectuate ;
- 21 angajatori sancționați;
- 50 neconformități constatate ;
- 50 măsuri dispuse de aducere în conformitate;
- 50 sancțiuni contravenționale aplicate (5 amenzi și 45 avertismente);
- 19000 lei valoarea amenzilor aplicate;
- 1 sistare de activitate;

#### **4. Acțiunea de verificarea măsurilor de securitate și sănătate în muncă aplicate de către angajatori pentru prevenirea incendiilor și exploziilor în sectorul extractiv**

Acțiunea a avut ca obiective :

- creșterea gradului de conștientizare a angajatorilor și lucrătorilor prin implicarea permanentă a tuturor factorilor care au atribuții și care pot, să contribuie la aplicarea prevederilor legale în domeniul securității și sănătății în muncă;

- stabilirea măsurilor care se impun, a fi luate pentru respectarea de către angajatori și lucrători, a cerințelor de sănătate și securitate în muncă în vederea prevenirii producerii accidentelor de muncă și a îmbolnăvirilor profesionale;

În cadrul acțiunii au fost obținute următoarele rezultate:

- 4 controale efectuate ;
- 4 angajatori sancționați;
- 12 neconformități constatate ;
- 12 măsuri dispuse de aducere în conformitate;
- 12 sancțiuni contravenționale aplicate (2 amenzi și 10 avertismente);
- 10000 lei valoarea amenzilor aplicate;
- 1 echipament de muncă oprit din funcțiune;

#### **5. Acțiunea de monitorizare privind riscurile existente la locurile de muncă din întreprinderile mici (10-49 lucrători)**

Acțiunea are ca obiective monitorizarea respectării prevederilor legale privind prevenirea riscurilor profesionale în întreprinderi mici, precum și cu privire la măsurile de prevenire și protecție aplicate.

Acțiunea de monitorizare urmărește, pe de o parte , conștientizarea angajatorilor cu privire la necesitatea respectării cerințelor legale din domeniul securității și sănătății în muncă și, pe de altă parte, identificarea situației actuale a activităților de prevenire și protecție realizate în întreprinderile mici.

În cadrul acțiunii au fost transmise 81 de chestionare întreprinderile mici (10-49 lucrători) din județ, din care toți au transmis chestionarele completate.

#### **6. Acțiunea de instruire a inspectorilor de muncă ce au atribuții în domeniul supravegherii pieței pentru implementarea la nivel național și utilizarea sistemului informatic ICSMS( Informare-Comunicare-Sistem-Supraveghere-Piață) al Comisiei Europene**

Acțiunea are ca obiectiv instruirea inspectorilor de muncă cu atribuții în domeniul supravegherii pieței în vederea utilizării sistemului informatic ICSMS al Comisiei Europene și alinierea la bunele practici europene în ceea ce privește baza de date a produselor controlate și găsite neconforme la nivel comunitar.

În cadrul acțiunii 1 inspector cu atribuții în domeniul supravegherii pieței a participat la instruirea organizată de Inspekția Muncii.

#### **7. Acțiunea de instruire a inspectorilor de muncă ce au atribuții în domeniul supravegherii pieței pentru implementarea bunelor practici europene în controlul produselor**

Acțiunea are ca obiectiv instruirea inspectorilor de muncă cu atribuții de supraveghere a pieței în cadrul inspectoratelor de muncă în vederea aplicării unitare a legislației ce reglementează punerea pe piață a produselor pentru care Inspekția Muncii este organism de supraveghere a pieței, precum și promovarea bunelor practici europene.

În cadrul acțiunii 1 inspector cu atribuții în domeniul supravegherii pieței a participat la instruirea organizată de Inspekția Muncii.

#### **7.3. Rezultatele acțiunilor planificate în domeniul supravegherii pieței**

În semestrul I 2014, în domeniul supravegherii pieței a fost planificată și s-a desfășurat **Campania națională de supraveghere a pieței produselor industriale în domeniul de competență al Inspekției Muncii, conform programului sectorial pentru anul 2014.**

Obiectivul acțiunii este verificarea implementării, de către producători, importatori și distribuitori, a prevederilor actelor normative cu privire la introducerea pe piață a produselor, prin care s-au transpus directivele europene.

În cadrul acestei acțiuni au fost efectuate 43 controale unde s-au verificat 211 produse, dintre care 7 au fost găsite neconforme. Neconformitățile depistate se referă în principal la:

- neprezentarea declarației de conformitate – 7 cazuri;

Pentru aceste neconformități s-au aplicat 7 sancțiuni contravenționale.

#### IV. STATISTICI ALE ACCIDENTELOR DE MUNCĂ ȘI BOLILOR PROFESIONALE

##### 4.1. Situația accidentelor de muncă produse în semestrul I 2014

În semestrul I 2014 au fost înregistrate 8 persoane accidentate (23 persoane în semestrul I 2013), nici o persoană accidentată mortal (3 persoane în semestrul I 2013).

*Indicele de frecvență* (numărul de accidentați care revine la 1.000 de lucrători) a fost de 0,148<sup>0/00</sup> pentru totalul persoanelor accidentate.

Accidentele de muncă înregistrate s-au produs în activități economice diferite.

6 din cei 8 accidentați 75%, nu executau sarcini de muncă în momentul accidentării (4 accidente de traseu și 2 deplasări în incinta firmei).

*Din punctul de vedere al vârstei persoanelor accidentate*, analiza accidentelor de muncă a evidențiat faptul că 7 din cele 8 persoane accidentate au vârsta cuprinsă între 30 și 50 de ani.

De asemenea, lucrătorii cu o vechime în ocupație de sub 5 ani (6) sunt cei mai expuși riscului de accidentare, reprezentând 75% din totalul accidentaților, în timp ce lucrătorii cu o vechime în ocupație de peste 15 ani (1) reprezintă 12,5%, iar cei cu vechime în ocupație de cuprinsă între 5 - 15 ani (1) reprezintă 12,5% din numărul total al accidentaților.

Ocupația cel mai frecvent întâlnită în rândul persoanelor accidentate în muncă este cea de muncitor necalificat, numărul lor fiind de 4 reprezentând 50% din totalul persoanelor accidentate.

În semestrul I 2014, a încheiat *incapacitatea temporară de muncă* o persoană prin reluarea activității.

##### 9.2. Aspecte generale ale morbidității profesionale

##### Situația bolilor profesionale în Județul Caraș-Severin în perioada 2009-2013

boală profesională	2009	2010	2011	2012	2013	2009-2013		agent cauzal
Total cazuri	9	7	13	5	14	48	(%)	-
spondilodiscartroză lombară profesională	2	-	3	1	-	6	12,5%	microclimat nefavorabil, trepidații, manipulare de greutăți, efort fizic mare
silicoză	3	2	5	2	7	19	39,6%	bioxid de siliciu liber cristalin
discopatie lombară profesională	2	-	-	-	-	2	4,1%	manipulare greutăți, poziții vicioase, microclimat nefavorabil
silico-sideroză	1	-	-	-	-	1	2%	pulberi silicogene, pulberi de aluminiu, pulberi de plumb, pulberi de fier, oxizi metalici
fibroză pulmonară profesională	1	2	1	-	1	5	10,4%	pulberi metalice, oxizi metalici, pulberi de lemn, gaze de sudură
hipoacuzie neuro-sensorială bilaterală	-	1	1	-	1	3	6,2%	zgomot
hernie de disc profesională	-	1	-	-	1	2	4,1%	manipulare greutăți, poziții vicioase, microclimat nefavorabil, ortostatism prelungit
cataractă profesională	-	1	-	-	-	1	2%	sudură cu flacără oxo-acetilenică
urticarie profesională	-	-	1	-	-	1	2%	agenți biologici, agenți chimici, intermitent frig
silico-tuberculoză	-	-	1	1	-	2	4,1%	bioxid de siliciu liber cristalin
pneumoconioză la pulberi mixte	-	-	1	1	1	3	6,2%	pulberi mixte, oxizi metalici, gaze de sudură
bronșită cronică profesională acutizată	-	-	-	-	1	1	2%	microclimat nefavorabil

polidiscopatie lombară L1-L4 profesională	-	-	-	-	1	1	2%	microclimat nefavorabil, trepidații, manipulare de greutate, efort fizic mare
laringită cronică profesională	-	-	-	-	1	1	2%	microclimat nefavorabil

<b>Situația bolilor profesionale pe ramuri de activitate-total BP</b>	48	%
industria extractivă	22	45,8%
construcții hidrotehnice	5	10,4%
industria metalurgică	9	18,75%
construcții metalice	4	8,3%
construcții de mașini	2	4,1%
prelucrare lemn	1	2%
administrație publică locală	1	2%
transporturi auto	1	2%
industria alimentară	2	4,1%
activități de spectacole, culturale și recreative	1	2%

În semestrul I 2014 au fost declarate 2 cazuri noi de boli profesionale, distribuite pe activități economice după cum urmează:

<b>ACTIVITATE ECONOMICĂ</b>	<b>Nr. cazuri noi de boli profesionale</b>
Silvicultură	1
Industria extractivă	1

Repartiția pe ocupații a cazurilor noi de boli profesionale declarate în sem. I 2014:

<b>Ocupația</b>	<b>Diagnostic</b>
miner subteran	silicoză
motorist la motoagregate și mașini în silvicultură	spondiloză lombară profesională prin expunere la vibrații

**Inspector șef**  
Mihăescu Eugenia Florica

**Inspector șef adjunct**  
Bala Ștefan

Nr. total de procese verbale încheiate	Număr de <i>Procese verbale contestate</i> în domeniul SSM, în semestrul I 2014										
83	<b>18</b>										
	<b>FOND</b>						<b>RECURS</b>				
	Pe rol	În termen de declarare recurs	Soluționate irevocabil ca urmare nedeclarare recurs				Pe rol	Soluționate irevocabil			
	<b>14</b>	<b>2</b>	Admite contestația	Respinge contestația	Micșorează amenda	Transformă amenda în avertisment	<b>1</b>	Admite contestația	Respinge contestația	Micșorează amenda	Transformă amenda în avertisment
		<b>0</b>	<b>0</b>	<b>0</b>	<b>1</b>		<b>0</b>	<b>0</b>	<b>0</b>	<b>0</b>	