



INSPECȚIA MUNCII
INSPECTORATUL TERITORIAL DE MUNCĂ CARAȘ-SEVERIN

Operator de date cu caracter personal, înregistrat la Autoritatea Națională de Supraveghere a Prelucrării Datelor cu Caracter Personal sub nr. 6083

Nr. 6505 din 15.07.2015

RAPORT DE ACTIVITATE
AL INSPECTORATULUI TERITORIAL DE MUNCĂ CARAȘ-SEVERIN
ÎN DOMENIUL SECURITĂȚII ȘI SĂNĂTĂȚII ÎN MUNCĂ
SEMESTRUL I 2015

I. STATISTICI PRIVIND CONTROALELE ȘI ALTE ACTIVITĂȚI

1.1. Indicatori privind activitatea în domeniul securității și sănătății în muncă

Rezultatele activității de control desfășurate de inspectorii de muncă din Inspectoratul Teritorial de Muncă Caraș-Severin, evaluată pe baza indicatorilor specifici pentru domeniul securității și sănătății în muncă, sunt prezentate sintetic în tabelul următor:

INDICATORI SPECIFICI		Sem. I 2011	Sem. I 2012	Sem. I 2013	Sem. I 2014	Sem. I 2015
1.	Număr de unități controlate:					
	■ în domeniul SSM	729	515	488	649	430
2.	Număr de controale efectuate:					
	■ în domeniul SSM	729	537	493	712	446
3.	Fond de timp disponibil (în zile):					
	■ în domeniul SSM	1015	1073	883	854	1035
4.	Fond de timp utilizat (în zile):					
	■ nr. zile, în domeniul SSM, utilizate pentru:	961	1036	810	824	947
	• controale preventive	702	706	566	693,2	637,7
	• cercetare accidente de muncă	161	129	113	73	160,3
	• consultanță și expertiză	0	0	0	0	0
	• participare la determinări de noxe	0	0	0	0	0
	• cercetări avarii tehnice	0	0	0	0	0
	• instruirii	45	68	13	3,3	19
	• soluționare scrisori, sesizări, reclamații	5	8	10	0	0
	• lucrări de birou	48	125	108	54,5	126
	• perfecționare profesională	0	0	0	0	4

1.2. Indicatori specifici domeniului securității și sănătății în muncă

Situația unităților existente și controlate în semestrul I 2015,

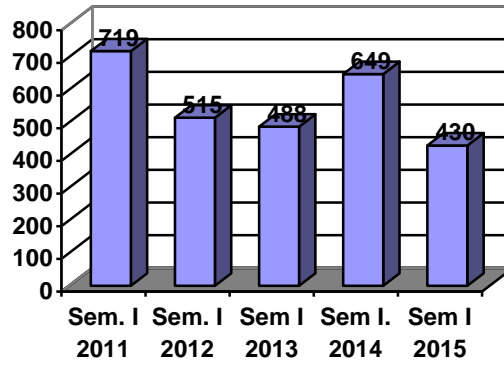
Dome- nii	Statistica Societati Domeniu					Statistici Controale Efectuate					
	Nr. societăți	Nr. Mediu pers. Angajate				Nr. socie- tati contro- late	Mai mult de 1contr./ an	Nr. angajați în S.C. contro- late	Nr. controale efectuate		
		Total anga- jati	Bar- bati	Femei	Tineri (15-18) ani				Total	Ziua	Noap- tea
1	5	6	7	8	9	10	11	12	13	14	15
Agricul- tura	154	570	498	72	0	10	0	170	10	10	0
Minerit	36	235	224	11	0	7	2	782	9	9	0
Trans- porturi	464	2037	1949	88	0	25	0	1268	25	25	0
Indus- trie,co- mert, alte domenii	6280	54448	36050	18398	0	388	14	31587	402	402	0
TOTAL	6934	57290	38721	18569	0	430	16	33807	446	446	0

Situația unităților existente și controlate în semestrul I 2014,

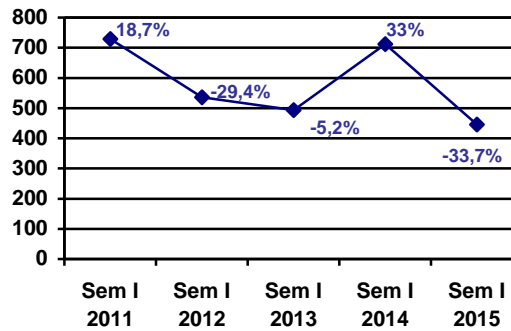
Dome- nii	Statistica Societati Domeniu					Statistici Controale Efectuate					
	Nr. socie- tăți	Nr. Mediu pers. Angajate				Nr. socie- tati contro- late	Mai mult de 1contr./ an	Nr. angajați în S.C. contro- late	Nr. controale efectuate		
		Total anga- jati	Bar- bati	Femei	Tineri (15-18) ani				Total	Ziua	Noap- tea
1	5	6	7	8	9	10	11	12	13	14	15
Agricul- tura	107	513	448	65	0	0	0	0	0	0	0
Minerit	28	502	480	22	0	5	4	306	9	9	0
Trans- porturi	341	1881	1819	62	0	25	1	882	26	26	0
Indus- trie,co- mert, alte domenii	4714	52685	35319	17366	0	619	58	25405	677	677	0
TOTAL	5190	55581	38066	17515	0	649	63	26593	712	712	0

În semestrul I 2015, atât numărul de unități controlate cât și numărul de controale au crescut față de anul anterior în agricultură și minerit, iar în industrie, comerț și alte domenii a scăzut, numărul angajaților din unitățile controlate fiind de 33807. Astfel, numărul unităților controlate la nivelul județului au fost de 430, reprezentând o scădere cu 33,74 % față de semestrul I 2014.

**Numărul de unități controlate în perioada
sem. I 2011 - sem. I 2015**

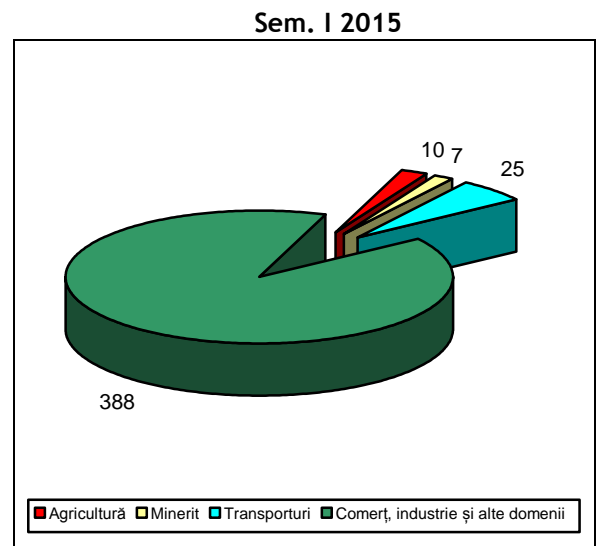
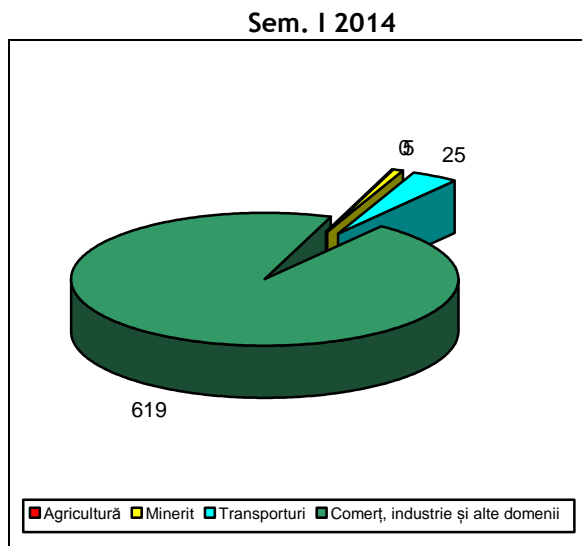


**Dinamica numărului de unități controlate
în perioada sem. I 2011 - sem. I 2015**



În cursul semestrului I 2015, inspectorii de muncă au continuat acțiunile de informare și conștientizare a tuturor actorilor implicați (angajatori, lucrători, membri ai CSSM, medici de medicina muncii, reprezentanți ai patronatelor, sindicatelor etc.) privind necesitatea dezvoltării culturii de prevenire în domeniul securității și sănătății în muncă.

**Numărul de unități controlate în domeniul securității și sănătății în muncă,
pe activități ale economiei naționale**



Indicatori pentru domeniul agricultură

Numărul de unități existente în semestrul I 2015 a fost de 154, ceea ce reprezintă o creștere de 43,92 % față de semestrul I 2014.

Numărul de unități controlate în semestrul I 2015 a fost de 10 reprezentând o creștere cu 100 % față de semestrul I al anului anterior.

Numărul de persoane angajate în unitățile controlate a fost de 170 reprezentând o creștere cu 100 % față de semestrul I al anului anterior.

Indicatori pentru domeniul minier

Numărul de unități existente în semestrul I 2015 a fost de 36, ceea ce reprezintă o creștere de 28,57 % față de semestrul I 2014.

Numărul de unități controlate în semestrul I 2014 a fost de 7, reprezentând o creștere cu 40 % față de semestrul I al anului anterior.

Numărul de persoane angajate în unitățile controlate a fost de 782, ceea ce reprezintă o creștere cu 155,55 % față de semestrul I 2014.

Indicatori pentru domeniul transporturi

Numărul de unități existente în semestrul I 2015 a fost de 464, ceea ce reprezintă o creștere cu 36,07% față de semestrul I 2014.

Numărul de unități controlate în semestrul I 2014 a fost de 25 la fel ca în semestrul I al anului anterior.

Numărul de persoane angajate în unitățile controlate a fost de 1268, ceea ce reprezintă o creștere cu 43,76 % față de semestrul I 2014.

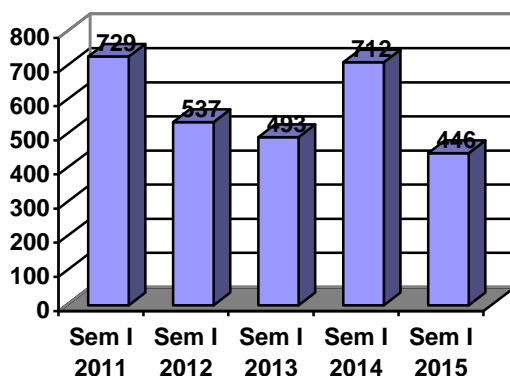
Indicatori pentru domeniul industrie, comerț și alte domenii

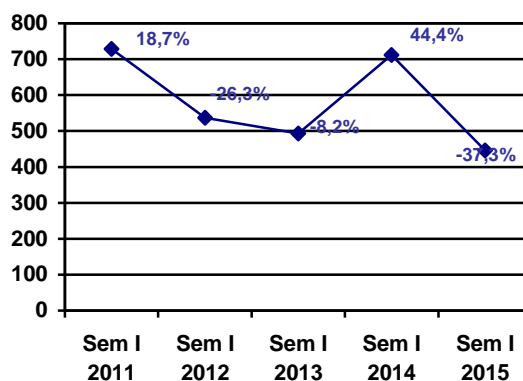
Numărul de unități existente în semestrul I 2015 a fost de 6280, ceea ce reprezintă o creștere cu 33,22 % față de semestrul I 2014.

Numărul de unități controlate în semestrul I 2015 a fost de 388, reprezentând o scădere cu 37,31 % față de semestrul I al anului anterior.

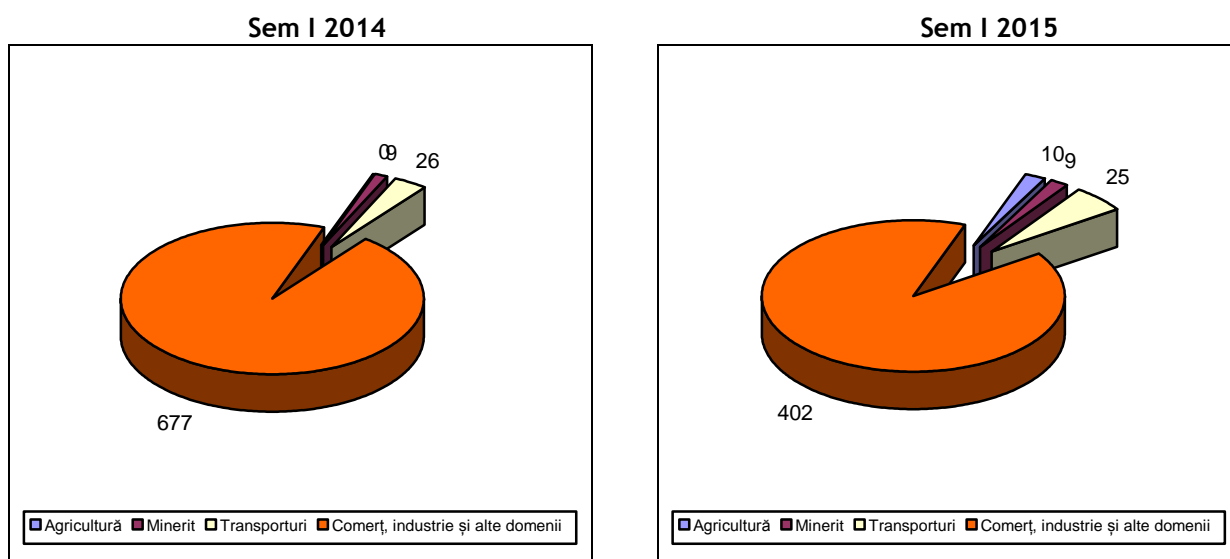
Numărul de persoane angajate în unitățile controlate a fost de 31587, ceea ce reprezintă o creștere cu 24,33 % față de semestrul I 2014.

În semestrul I 2015, numărul de controale efectuate în domeniul securității și sănătății în muncă la nivelul județului Caraș-Severin a fost de 446, reprezentând o scădere cu 37,35 % față de aceeași perioadă a anului anterior.





Numărul de controale efectuate în domeniul securității și sănătății în muncă, pe activități ale economiei naționale

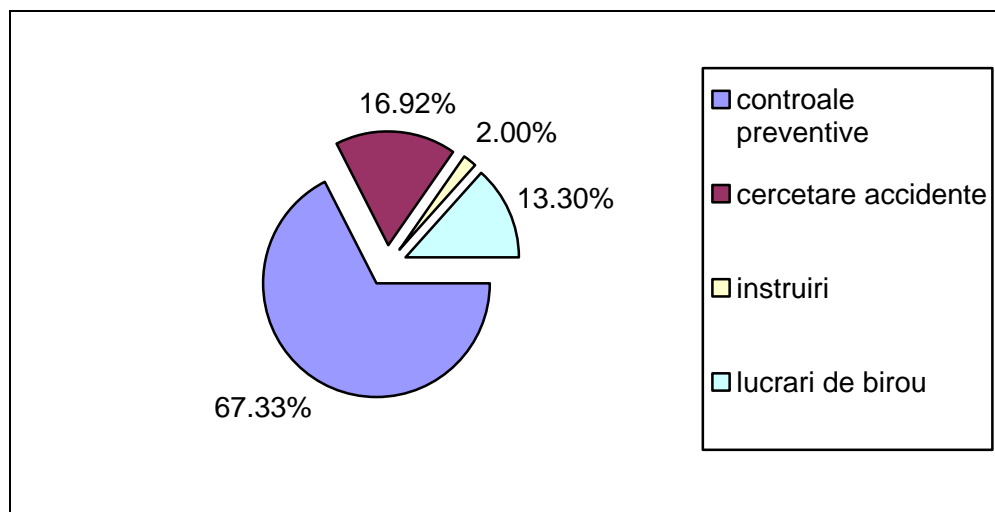


Fondul de timp utilizat în domeniul securității și sănătății în muncă

În semestrul I 2015, fondul de timp disponibil pentru inspectorii de muncă din acest domeniu a fost de 1035 zile, cu 21,19 % mai multe decât în semestrul I 2014. Fondul de timp utilizat de inspectorii de muncă a fost de 947 zile, cu 14,92 % mai multe față de sem. I 2014, distribuit astfel:

- 637,7 zile pentru activitatea de control, în scădere cu 8,006 % față de sem. I 2014;
- 160,3 zile pentru cercetarea accidentelor de muncă, în creștere cu 119,58 % față de sem. I 2014;
- 19 zile pentru instruirii, în creștere cu 475,75% față de sem. I 2014;
- 126 zile pentru lucrările de birou, în creștere cu 131,19 % de anul anterior;

Fondul de timp utilizat în domeniul securității și sănătății în muncă



Autorizarea sau avizarea funcționării agenților economici din punctul de vedere al securității și sănătății în muncă

În primul semestru I 2015, inspectoratul a autorizat sau a avizat, după caz:

- funcționarea agenților economici din punctul de vedere al securității și sănătății în muncă, conform Legii nr. 319/2006;
- producerea, prepararea, deținerea, transportarea, comercializarea, folosirea și depozitarea materiilor explozive, în baza Legii nr. 126/1995 privind regimul materiilor explozive.

În acest sens, inspectorii de muncă au acordat consultanță și/sau au efectuat expertiză pentru verificarea îndeplinirii, de către agenții economici, a condițiilor impuse de legislație pentru obținerea autorizațiilor/avizelor.

Nr. total unități autorizate/avizate	Nr. unități autorizate/avizate în baza unor legi speciale		
	Legea nr. 319/2006	Legea nr. 126/1995	Alte legi
27	22	5	-

II. SANCTIUNI APLICATE

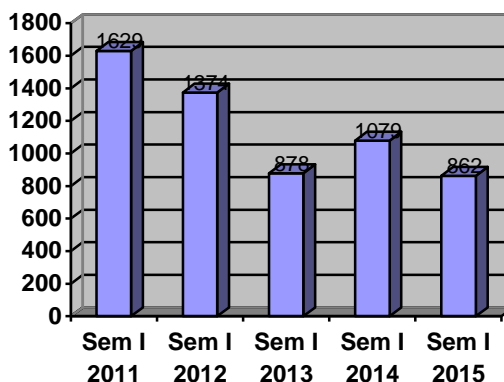
În vederea remedierii neconformităților constatate în timpul controlului sau în timpul cercetării accidentelor de muncă și a bolilor profesionale, inspectorii de muncă pot recurge la următoarele mijloace juridice:

- 1) *aplicarea de măsuri* (stabilite prin *procesul-verbal de control*), cu termene precise de realizare și raportare, în vederea remedierii neconformităților cu prevederile legale;
- 2) *aplicarea de sancțiuni contravenționale* (stabilite prin *procesul-verbal de constatare și sancționare a contravențiilor*) *principale* sau *complementare*. *Sancțiunile contravenționale principale* sunt avertismentul și amenda contravențională. În funcție de natura și gravitatea faptei, inspectorii de muncă pot să aplice una sau mai multe *sanctiuni contravenționale complementare*, cum ar fi: anularea sau retragerea autorizării de funcționare din punctul de vedere al securității și sănătății în muncă, sistarea activității sau scoaterea din funcțiune a echipamentelor de muncă atunci când se constată o stare de pericol iminent de accidentare sau de îmbolnăvire profesională cu înscrierea măsurii de sistare a activității în *Certificatul constatator*;

- 3) *sesizări ale organelor de urmărire penală* cu privire la cazurile de abateri prevăzute de lege ca fiind infracțiuni;
- 4) *cereri de radiere a persoanei juridice din Registrul Comerțului*, în cazul săvârșirii repetate de către angajatori a unor abateri grave de la prevederile legislației muncii sau de la normele de securitate și sănătate în muncă.

	INDICATORI	Sem. I 2011	Sem. I 2012	Sem. I 2013	Sem. I 2014	Sem. I 2015
1.	Numărul sancțiunilor contravenționale aplicate:	1629	1374	878	1079	862
2.	Valoarea sancțiunilor aplicate (lei):	443000	162500	297500	416000	155500
3.	Numărul propunerilor de urmărire penală înaintate instituțiilor competente	0	0	0	0	1
4.	Numărul locurilor de muncă a căror activitate a fost sistată	4	0	2	8	1
5.	Numărul echipamentelor de muncă oprite din funcționare	11	9	15	16	6

Numărul sancțiunilor contravenționale aplicate în perioada
sem. I 2011 - sem. I 2015

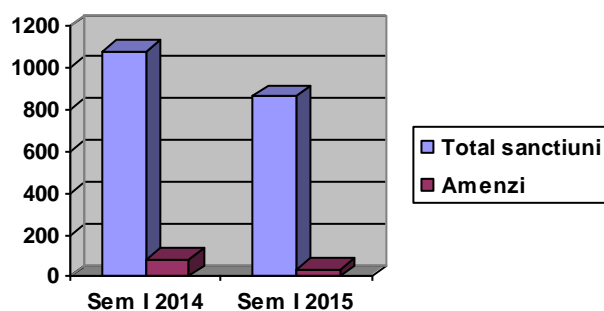


2.1. Sancțiuni aplicate în domeniul securității și sănătății în muncă

Activitatea desfășurată de inspectoratele teritoriale de muncă în semestrul I 2015, comparativ cu semestrul I 2014, pentru realizarea obiectivelor și a indicatorilor în domeniul securității și sănătății în muncă, se prezintă astfel:

INDICATORI	Sem. I 2014	Sem. I 2015
Nr. sancțiuni contravenționale aplicate:	1079	862
• nr. amenzi	85	34
• nr. avertismente	994	828
Valoare amenzi aplicate (lei)	416000	155500
Nr. măsuri dispuse pentru neconformități depistate	1079	862
Nr. sistări de activitate	8	1
Nr. echipamente de muncă oprite din funcționare	16	6

Numărul total al sancțiunilor contravenționale aplicate în semestrul I 2015 a fost de 862, înregistrând o scădere cu 20,11 % față de anul anterior. Numărul amenzilor contravenționale aplicate în semestrul de referință a fost cu 60 % mai mic și cuantumul valoric al sancțiunilor aplicate a fost cu 62,62 % mai mic, față de cel înregistrat în semestrul I 2014.

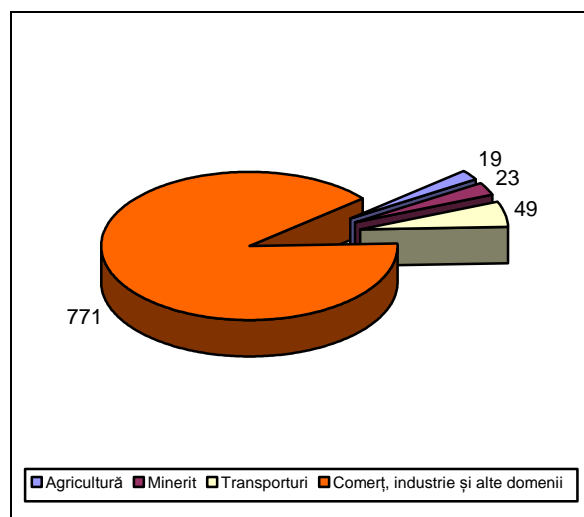


De asemenea, inspectorii de muncă au dispus oprirea din funcționare a 6 echipamente de muncă, cu 62,5 % mai puține decât în semestrul I 2014 și sistarea activității la 1 loc de muncă, din cauza existenței unei stări de pericol iminent de accidentare sau de îmbolnăvire profesională.

În semestrul I 2015, a fost înaintă o sesizare organelor de urmărire penală.

Sancțiunile contravenționale aplicate pentru încălcările legislației de securitate și sănătate în muncă, pe domenii ale economiei naționale

Sem. I 2015



AGRICULTURĂ	Sem. I 2015
Nr. total de sancțiuni contravenționale:	19
• nr. avertismente	18
• nr. amenzi contravenționale	1
Nr. total de propuneri de urmărire penală	0
Nr. total de sistări:	0
• locuri de muncă	0
• echipamente de muncă	0

MINERIT	Sem. I 2015
Nr. total de sancțiuni contravenționale:	23
• nr. avertismente	23
• nr. amenzi contravenționale	0
Nr. total de propuneri de urmărire penală	0
Nr. total de sistări:	0
• locuri de muncă	0
• echipamente de muncă	0

TRANSPORTURI	Sem. I 2015
Nr. total de sancțiuni contravenționale:	49
• nr. avertismente	49
• nr. amenzi contravenționale	0
Nr. total de propuneri de urmărire penală	0
Nr. total de sistări:	0
• locuri de muncă	0
• echipamente de muncă	0

COMERȚ, INDUSTRIE, ALTE DOMENII	Sem. I 2015
Nr. total de sancțiuni contravenționale:	771
• nr. avertismente	738
• nr. amenzi contravenționale	33
Nr. total de propuneri de urmărire penală	0
Nr. total de sistări:	7
• locuri de muncă	1
• echipamente de muncă	6

2.2. Sancțiuni aplicate în domeniul supravegherii pieței

Pentru neconformitățile constatate în domeniul supravegherii pieței produselor, inspectorii de muncă au aplicat 10 sancțiuni contravenționale.

III. REZULTATELE ACȚIUNILOR PLANIFICATE

Activitatea Inspectoratului Teritorial de Muncă Caraș-Severin s-a desfășurat în conformitate cu prevederile *Programului propriu de acțiuni pe anul 2015*, care a avut la bază *Programul cadru de acțiuni al Inspecției Muncii pentru anul 2015*.

Principalele acțiuni prevăzute în *Programul propriu de acțiuni pentru semestrul I 2015* au fost campaniile de control și conștientizare și acțiunile specifice în domeniul securității și sănătății în muncă.

3.1. Campanii în domeniul securității și sănătății în muncă

1. Campania națională „Valențele culturale ale securității și sănătății în muncă” pentru formarea unei culturi de prevenire în rândul tinerilor din licee și școli profesionale”

În cadrul campaniei s-a urmărit atingerea următoarelor obiective:

- creșterea calității vieții prin educarea tinerei generații încă de pe băncile școlii cu privire la importanța unui mediu de muncă sănătos și sigur;
- crearea unei culturi de prevenire a riscurilor profesionale în vederea intrării pe piața muncii.

Au fost înregistrate următoarele rezultate:

- informarea și instruirea elevilor din 3 clase a X-a, XI-a;
- chestionare de opinie completate de 17 elevi și 3 cadre didactice privind oportunitatea și eficiența campaniei;
- organizarea la nivel de județ a concursului „Știu și aplic” la care au participat 9 școli, cu 24 elevi și 12 cadre didactice.

2. Campania națională privind identificarea și combaterea cazurilor de muncă nedeclarată precum și verificarea modului în care se respectă prevederile legale de securitate și sănătate în muncă pentru lucrătorii din cadrul unităților care au ca obiect de activitate :fabricarea produselor de brutărie și a produselor făinoase și comerțul cu amănuntul al pâinii, produselor de patiserie și produselor zaharoase în magazine

Obiectivele campaniei sunt următoarele:

- Identificarea și combaterea muncii nedeclarate
- Verificarea respectării de către angajatorii din domeniul fabricării produselor de brutărie și a produselor făinoase a prevederilor legale în domeniul securității și sănătății în muncă
- diminuarea consecințelor sociale și economice negative care derivă din nerespectarea , de către angajatorii din domeniul fabricării produselor de brutărie și a produselor făinoase, a prevederilor legale menționate
- eliminarea tuturor neconformităților constatate, prin dispunerea de măsuri obligatorii de intrare în legalitate
- creșterea gradului de conștientizare a angajatorilor și a lucrătorilor în ceea ce privește necesitatea respectării prevederilor legale în domeniul securității și sănătății în muncă și a condițiilor de muncă

Au fost înregistrate următoarele rezultate:

- 16 controale efectuate;
- 27 neconformități constatate;
- 27 sancțiuni contravenționale aplicate (avertismente)

3. Campania privind verificarea modului de respectare a cerințelor minime de securitate și sănătate în muncă la lucrările cu risc de cădere de la înălțime din domeniul construcțiilor

Obiectivele campaniei sunt următoarele:

- diminuarea consecințelor sociale și economice negative care derivă din nerespectarea prevederilor legale, de către angajatorii din domeniul construcțiilor
- verificarea respectării, de către angajatorii din construcții, a cerințelor legale în domeniul securității și sănătății în muncă la șantierele temporare și mobile în care se desfășoară lucrările ce comportă riscuri de cădere de la înălțime

Au fost înregistrate următoarele rezultate:

- 13 controale efectuate;
- 26 neconformități constatate;
- 26 sancțiuni contravenționale aplicate (2 amenzi și 24 avertismente);
- 10000 lei valoarea amenzilor aplicate;
- 1 echipament de muncă oprit

3.2. Acțiuni specifice în domeniul securității și sănătății în muncă

În semestrul I 2015, Inspekția Muncii a dispus desfășurarea următoarelor acțiuni:

1. Acțiune privind verificarea modului de respectare a cerințelor minime de securitate și sănătate în muncă la lucrările din domeniul construcțiilor

Acțiunea are ca obiective :

- creșterea gradului de conștientizare al angajatorilor și al lucrătorilor din domeniul construcțiilor în ceea ce privește respectarea prevederilor legale referitoare la securitatea și sănătatea în muncă, având obiectiv declarat instaurarea stării de bine la locul de muncă, cu consecințe benefice în plan social și profesional ;
- diminuarea consecințelor sociale și economice negative care derivă din nerespectarea prevederilor legale menționate de către angajatorii din domeniul construcțiilor;
- verificarea respectării, de către angajatorii din construcții, a cerințelor legale în domeniul securității și sănătății în muncă la șantierele temporare și mobile în care se desfășoară lucrări de săpături și lucrări de termoizolații ;

Acțiunea s-a desfășurat în două etape:

Prima etapă desfășurată în perioada ianuarie-martie 2015 în care s-au ținut ședințe de instruire în domeniul securității și sănătății în muncă cu angajatorii care își desfășoară activitatea în domeniul construcțiilor la care au participat 28 angajatori.

Etapa a doua a fost de control au fost obținute următoarele rezultate:

- 19 controale efectuate ;
- 19 angajatori sancționați;
- 63 neconformități constatate ;
- 63 măsuri dispuse de aducere în conformitate;
- 63 sancțiuni contravenționale aplicate (4 amenzi și 59 avertismente);
- 20000 valoarea amenzilor aplicate;

2. Acțiunea privind verificarea respectării prevederilor legale referitoare la expunerea lucrătorilor la agenți chimici la locul de muncă, ținând cont de modificările legislative în domeniu

Acțiunea are ca obiective :

- prevenirea accidentelor de muncă și a îmbolnăvirilor profesionale generate de expunerea lucrătorilor la agenți chimici periculoși;
- monitorizarea punerii în aplicare a prevederilor legale europene privind asigurarea securității și sănătății lucrătorilor expuși la agenți chimici periculoși (directiva agenți chimici-DAC, directiva cancerigeni și mutageni-DCM și Regulamentul nr.1907/2006-REACH) ;
- centralizarea datelor în vederea analizei eficienței controalelor și elaborării rapoartelor naționale privind punerea în aplicare a directivelor/regulamentelor europene specifice;

În cadrul acțiunii s-a realizat instruirea inspectorilor de muncă care fac parte din Grupul local de lucru în cadrul ITM Sibiu.

3. Acțiunea privind verificarea modului în care se respectă prevederile legale în domeniul securității și sănătății în muncă în cadrul unităților care au ca obiect de activitate întreținerea și repararea autovehiculelor

Acțiunea are ca obiective :

- creșterea gradului de conștientizare a angajatorilor și lucrătorilor care desfășoară activități de reparații ale autovehiculelor (service-uri auto), repararea, ajustarea sau înlocuirea pneurilor (vulcanizări auto), respectiv servicii de întreținere auto (spălătorii auto), privind necesitatea aplicării și respectării la locul de muncă a legislației în domeniul securității și sănătății în muncă;
- activități de control privind respectarea prevederilor legale referitoare la securitatea și sănătatea lucrătorilor și verificarea utilizării echipamentelor de muncă fără pericol, destinate activităților de întreținere și reparare ale autovehiculelor;

Au fost înregistrate următoarele rezultate:

- 11 controale efectuate;
- 28 neconformități constatate;
- 28 sancțiuni contravenționale aplicate (1 amendă și 27 avertismente);
- 4000 valoarea amenzilor aplicate;

4. Acțiune de control privind respectarea prevederilor de sănătate și securitate în muncă în domeniul silvicultură și exploatarea forestieră

Acțiunea are ca obiective :

- identificarea angajatorilor din domeniile:silvicultură și exploatarea forestieră, modul de respectare a prevederilor legale în ceea ce privește sănătatea și securitatea în muncă, măsurile stabilite pentru reducerea numărului de accidente de muncă mortale și cu invaliditate;
- creșterea gradului de conștientizare ale angajatorilor și al angajaților în ceea ce privește necesitatea respectării prevederilor legale în domeniul securității și sănătății în muncă;

În cadrul acțiunii un inspector de muncă a participat la controalele desfășurate în județul Gorj .

5. Acțiunea de verificare a modului în care sunt aplicate și respectate cerințele minime de securitate și sănătate în muncă pentru utilizarea în muncă de către lucrători a echipamentelor de muncă în activitățile din agricultură și industria alimentară

Acțiunea are ca obiective :

- creșterea gradului de conștientizare a angajatorilor și lucrătorilor în ceea ce privește necesitatea aplicării și respectării prevederilor legale privind cerințele minime de securitate și sănătate în muncă pentru utilizarea în muncă a echipamentelor de muncă în activitățile din agricultură și industria alimentară;
- stabilirea măsurilor care se impun, ca urmare a nerespectării de către angajatori și lucrători, a cerințelor minime de securitate și sănătate în muncă pentru utilizarea în muncă, a echipamentelor, în vederea prevenirii producerii accidentelor de muncă și a îmbolnăvirilor profesionale;

6. Acțiunea de monitorizare privind riscurile existente la locurile de muncă din întreprinderile mijlocii (50-249 lucrători)

Acțiunea are ca obiective monitorizarea respectării prevederilor legale privind prevenirea riscurilor profesionale în întreprinderi mici, precum și cu privire la măsurile de prevenire și protecție aplicate.

Acțiunea de monitorizare urmărește, pe de o parte , conștientizarea angajatorilor cu privire la necesitatea respectării cerințelor legale din domeniul securității și sănătății în muncă și, pe de altă parte, identificarea situației actuale a activităților de prevenire și protecție realizate în întreprinderile mici.

În cadrul acțiunii au fost transmise 18 de chestionare la întreprinderile mici (10-49 lucrători) din județ, din care toți au transmis chestionarele completate și 63 de chestionare la întreprinderile mijlocii (50-249 lucrători) din care 51 au transmis chestionarele completate.

3.3. Rezultatele acțiunilor planificate în domeniul supravegherii pieței

În semestrul I 2015, în domeniul supravegherii pieței a fost planificată și s-a desfășurat **Campania națională de supraveghere a pieței produselor industriale în domeniul de competență al Inspecției Muncii, conform programului sectorial pentru anul 2015 coordonat de către Comisia Europeană.**

Obiectivul acțiunii este verificarea implementării, de către producători, importatori și distribuitori, a prevederilor actelor normative cu privire la introducerea pe piață a produselor, prin care s-au transpus directivele europene.

În cadrul acestei acțiuni au fost efectuate 17 controale unde s-au verificat 148 produse, dintre care 10 au fost găsite neconforme. Neconformitățile depistate se referă în principal la:

- neprezentarea declarației de conformitate - 10 cazuri;

Pentru aceste neconformități s-au aplicat 10 sancțiuni contravenționale.

IV. STATISTICI ALE ACCIDENTELOR DE MUNCĂ ȘI BOLILOR PROFESIONALE

4.1. Situația accidentelor de muncă produse în semestrul I 2015

În semestrul I 2015 au fost înregistrate 14 persoane accidentate (8 persoane în semestrul I 2014), nici o persoană accidentată mortal (nici o persoană în semestrul I 2013).

Indicele de frecvență (numărul de accidentați care revine la 1.000 de lucrători) a fost de 0,233⁰/₀₀ pentru totalul persoanelor accidentate.

Accidentele de muncă înregistrate s-au produs în activități economice diferite.

6 din cei 14 accidentați 43%, nu executau sarcini de muncă în momentul accidentării (6 accidente de traseu).

Din punctul de vedere al vârstei persoanelor accidentate, analiza accidentelor de muncă a evidențiat faptul că 12 din cele 14 persoane accidentate au vârsta cuprinsă între 30 și 50 de ani.

De asemenea, lucrătorii cu o vechime în ocupație de sub 5 ani (6) sunt cei mai expuși riscului de accidentare, reprezentând 43% din totalul accidentaților, în timp ce lucrătorii cu o vechime în ocupație de peste 15 ani (1) reprezintă 7%, iar cei cu vechime în ocupație de cuprinsă între 5 - 15 ani (7) reprezintă 50% din numărul total al accidentaților.

Ocupațiile cel mai frecvent întâlnite în rândul persoanelor accidentate în muncă sunt:

- muncitor necalificat (3) reprezentând 21,5% din totalul persoanelor accidentate;
- tâmplar universal (3) reprezentând 21,5% din totalul persoanelor accidentate;
- asamblor biciclete (3) reprezentând 21,5% din totalul persoanelor accidentate.

În semestrul I 2015, au încheiat *incapacitatea temporară de muncă* 12 persoane prin reluarea activității.

Pentru persoanele care au încheiat incapacitatea de muncă în semestrul I 2015, *indicele de durată medie* (numărul de zile pierdute, în medie, de un accidentat) este de 13,8 zile, iar *indicele de gravitate* (numărul total de zile de incapacitate de muncă, raportat la 1.000 de angajați) este 0,032⁰/₀₀.

9.2. Aspecte generale ale morbidității profesionale

Situația bolilor profesionale în Județul Caraș-Severin în perioada 2010-2014

Boala profesională	2010	2011	2012	2013	2014	2010-2014	agent cauzal
Total cazuri	7	13	5	14	8	47	(%)
spondilodiscartroză lombară profesională	-	3	1	-	1	5	12,5%
silicoză	2	5	2	7	4	20	39,6%
discopatie lombară profesională	-	-	-	-	-	-	4,1%
silico-sideroză	-	-	-	-	-	-	2%
fibroză pulmonară profesională	2	1	-	1	-	4	10,4%
hipoacuzie neuro-sensorială bilaterală	1	1	-	1	-	3	6,2%

hernie de disc profesională	1	-	-	1	2	4	4,1%	manipulare greutăți, poziții vicioase, microclimat nefavorabil, ortostatism prelungit
cataractă profesională	1	-	-	-	-	1	2%	sudură cu flacără oxo-acetilenică
urticarie profesională	-	1	-	-	-	1	2%	agenți biologici, agenți chimici, intermitent frig
silico-tuberculoză	-	1	1	-	-	2	4,1%	bioxid de siliciu liber cristalin
pneumoconioză la pulberi mixte	-	1	1	1	-	3	6,2%	pulberi mixte, oxizi metalici, gaze de sudură
bronșită cronică profesională acutizată	-	-	-	1	-	1	2%	microclimat nefavorabil
polidiscopatie lombară L1-L4 profesională	-	-	-	1	1	2	2%	microclimat nefavorabil, trepidații, manipulare de greutăți, efort fizic mare
laringită cronică profesională	-	-	-	1	-	1	2%	microclimat nefavorabil

Situația bolilor profesionale pe ramuri de activitate-total BP	47	%
industria extractivă	19	40,5%
construcții hidrotehnice	2	4,3%
industria metalurgică	12	25,5%
construcții metalice	3	6,3%
construcții de mașini	2	4,3%
prelucrare lemn	1	2,1%
administrație publică locală	1	2,1%
transporturi auto	1	2,1%
industria alimentară	2	4,3%
activități de spectacole, culturale și recreative	1	2,1%
exploatare forestiere	1	2,1%
construcții civile	2	4,3%

În semestrul I 2015 au fost declarate 8 cazuri noi de boli profesionale, pentru activitatea economică industria metalurgică.

Repartiția pe ocupații a cazurilor noi de boli profesionale declarate în sem. I 2015:

Ocupația	Diagnostic	Număr cazuri
zidar șamotor	silicoză	2
zidar șamotor	hipoacuzie neuro-senzorială bilaterală profesională	1
zidar șamotor	discopatie cervicală C3-C4 profesională	1
zidar șamotor	polidiscopatie cervicală C3-C4 C5-C6 profesională	3
zidar șamotor	polidiscopatie lombară L2-L3 L4-L5 L5-S1 profesională	1

Inspector șef

Eugenia Florica MIHĂESCU

Nr. total de procese verbale încheiate	Număr de <i>Procese verbale contestate</i> în domeniul SSM, în semestrul I 2015										
	4										
35	FOND						APEL				
	Pe rol	În termen de declarare apel	Soluționate irevocabil ca urmare nedeclarare apel				Pe rol	Soluționate irevocabil			
	4	0	Admite contestația	Respinge contestația	Micșorează amenda	Transformă amenda în avertisment	0	Admite contestația	Respinge contestația	Micșorează amenda	Transformă amenda în avertisment
			0	0	0	0		0	0	0	