



INSPECȚIA MUNCII  
INSPECTORATUL TERITORIAL DE MUNCĂ CARAȘ-SEVERIN

Operator de date cu caracter personal, înregistrat la Autoritatea Națională de Supraveghere a Prelucrării Datelor cu Caracter Personal sub nr. 6083

Nr. \_\_\_\_\_ din \_\_\_\_\_

**RAPORT DE ACTIVITATE  
AL INSPECTORATULUI TERITORIAL DE MUNCĂ CARAȘ-SEVERIN  
ÎN DOMENIUL SECURITĂȚII ȘI SĂNĂTĂȚII ÎN MUNCĂ  
SEMESTRUL I 2017**

**I. STATISTICI PRIVIND CONTROALELE ȘI ALTE ACTIVITĂȚI**

**1.1. Indicatori privind activitatea în domeniul securității și sănătății în muncă**

Rezultatele activității de control desfășurate de inspectorii de muncă din Inspectoratul Teritorial de Muncă Caraș-Severin, evaluată pe baza indicatorilor specifici pentru domeniul securității și sănătății în muncă, sunt prezentate sintetic în tabelul următor:

INDICATORI SPECIFICI		Sem. I 2013	Sem. I 2014	Sem. I 2015	Sem. I 2016	Sem. I 2017
1.	Număr de unități controlate:					
	■ în domeniul SSM	488	649	430	502	591
2.	Număr de controale efectuate:					
	■ în domeniul SSM	493	712	446	508	608
3.	Fond de timp disponibil (în zile):					
	■ în domeniul SSM	883	854	1035	996	992
4.	Fond de timp utilizat (în zile):					
	■ nr. zile, în domeniul SSM, utilizate pentru:	810	824	947	916	912
	• controale preventive	566	693,2	637,7	603,5	673,6
	• cercetare accidente de muncă	113	73	160,3	129,5	108,4
	• consultanță și expertiză	0	0	0	0	0
	• participare la determinări de noxe	0	0	0	0	0
	• cercetări avarii tehnice	0	0	0	0	0
	• instruirii	13	3,3	19	14	5
	• soluționare scrisori, sesizări, reclamații	10	0	0	0	0
	• lucrări de birou	108	54,5	126	169	125
• perfecționare profesională	0	0	4	0	0	

## 1.2. Indicatori specifici domeniului securității și sănătății în muncă

### Situația unităților existente și controlate în SEMESTRUL I 2017,

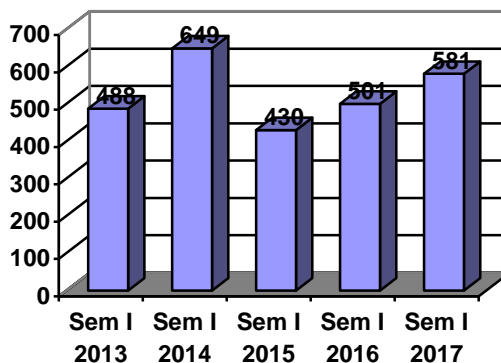
Dome- nii	Statistica Societati Domeniu					Statistici Controale Efectuate					
	Nr. socie- tăți	Nr. Mediu pers. Angajate				Nr. socie- tati contro- late	Mai mult de 1contr./ an	Nr. angajați în S.C. contro- late	Nr. controale efectuate		
		Total anga- jati	Bar- bati	Femei	Tineri (15-18) ani				Total	Ziua	Noap- tea
1	5	6	7	8	9	10	11	12	13	14	15
Agricul- tura	194	604	519	85	0	4	0	27	4	4	0
Minerit	40	205	194	11	0	8	1	192	9	9	0
Trans- porturi	553	2110	1835	275	0	28	3	499	31	31	0
Indus- trie,co- mert, alte domenii	7555	54165	35916	18249	0	541	23	28405	564	564	0
<b>TOTAL</b>	<b>8342</b>	<b>57084</b>	<b>38464</b>	<b>18620</b>	<b>0</b>	<b>581</b>	<b>27</b>	<b>29123</b>	<b>608</b>	<b>608</b>	<b>0</b>

### Situația unităților existente și controlate în SEMESTRUL I 2016,

Dome- nii	Statistica Societati Domeniu					Statistici Controale Efectuate					
	Nr. socie- tăți	Nr. Mediu pers. Angajate				Nr. socie- tati contro- late	Mai mult de 1contr./ an	Nr. angajați în S.C. contro- late	Nr. controale efectuate		
		Total anga- jati	Bar- bati	Femei	Tineri (15-18) ani				Total	Ziua	Noap- tea
1	5	6	7	8	9	10	11	12	13	14	15
Agricul- tura	173	590	513	77	0	8	0	280	8	8	0
Minerit	38	219	208	11	0	6	1	270	7	7	0
Trans- porturi	509	2009	1908	101	0	30	0	375	30	30	0
Indus- trie,co- mert, alte domenii	6883	55061	36340	18721	0	457	6	27647	463	463	0
<b>TOTAL</b>	<b>7603</b>	<b>57879</b>	<b>38969</b>	<b>18910</b>	<b>0</b>	<b>501</b>	<b>7</b>	<b>28572</b>	<b>508</b>	<b>508</b>	<b>0</b>

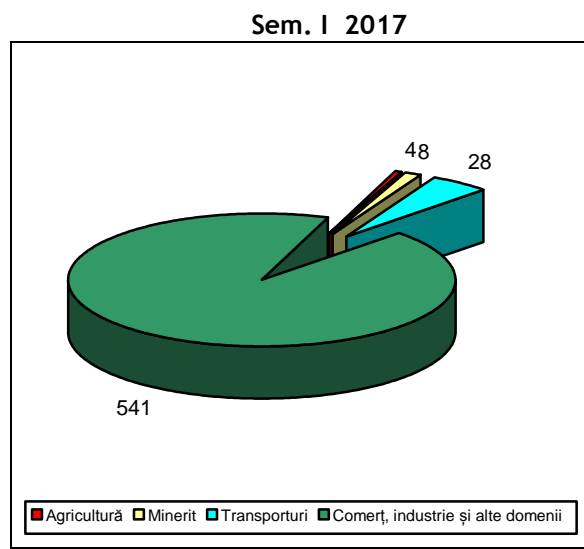
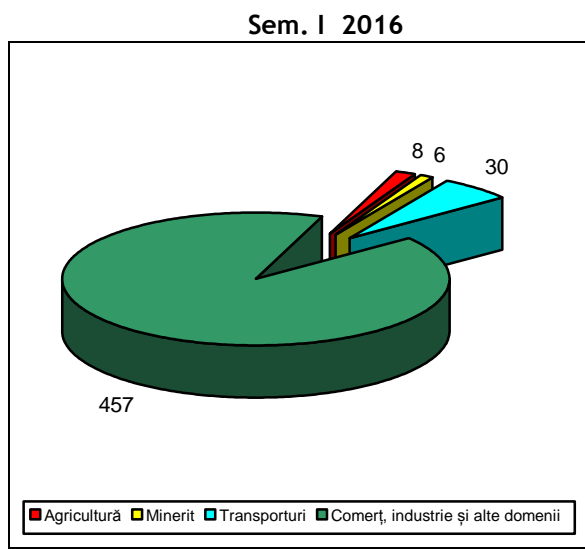
În semestrul I 2017, atât numărul de unități controlate cât și numărul de controale au crescut față de anul anterior în minerit, transport și industrie, comerț și alte domenii, iar în transport și industrie, comerț și alte domenii a crescut, numărul angajaților din unitățile controlate fiind de 28904. Astfel, numărul unităților controlate la nivelul județului au fost de 581, reprezentând o creștere cu 15,96 % față de semestrul I 2016.

**Numărul de unități controlate în perioada  
sem. I 2013 - sem. I 2017**



În cursul semestrului I 2017, inspectorii de muncă au continuat acțiunile de informare și conștientizare a tuturor actorilor implicați (angajatori, lucrători, membri ai CSSM, medici de medicina muncii, reprezentanți ai patronatelor, sindicatelor etc.) privind necesitatea dezvoltării culturii de prevenire în domeniul securității și sănătății în muncă.

**Numărul de unități controlate în domeniul securității și sănătății în muncă,  
pe activități ale economiei naționale**



**Indicatori pentru domeniul agricultură**

Numărul de unități existente în semestrul I 2017 a fost de 194, ceea ce reprezintă o creștere de 12,13 % față de semestrul I 2016.

Numărul de unități controlate în semestrul I 2017 a fost de 4 reprezentând o scădere cu 50 % față de semestrul I al anului anterior.

Numărul de persoane angajate în unitățile controlate a fost de 27 reprezentând o scădere cu 90,35 % față de semestrul I al anului anterior.

**Indicatori pentru domeniul minier**

Numărul de unități existente în semestrul I 2017 a fost de 40, ceea ce reprezintă o creștere de 5,26 % față de semestrul I 2016.

Numărul de unități controlate în semestrul I 2017 a fost de 8, reprezentând o creștere cu 33,33 % față de semestrul I al anului anterior.

Numărul de persoane angajate în unitățile controlate a fost de 192, ceea ce reprezintă o scădere cu 28,88 % față de semestrul I 2016.

**Indicatori pentru domeniul transporturi**

Numărul de unități existente în semestrul I 2017 a fost de 553, ceea ce reprezintă o creștere cu 8,64 % față de semestrul I 2016.

Numărul de unități controlate în semestrul I 2017 a fost de 28 ceea ce reprezintă o scădere cu 6,66 % față de semestrul I 2016.

Numărul de persoane angajate în unitățile controlate a fost de 499, ceea ce reprezintă o creștere cu 33,06 % față de semestrul I 2016.

**Indicatori pentru domeniul industrie, comerț și alte domenii**

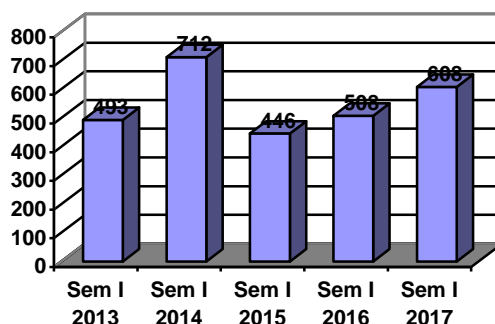
Numărul de unități existente în semestrul I 2017 a fost de 7555, ceea ce reprezintă o creștere cu 9,76 % față de semestrul I 2016.

Numărul de unități controlate în semestrul I 2017 a fost de 541, reprezentând o creștere cu 18,38 % față de semestrul I al anului anterior.

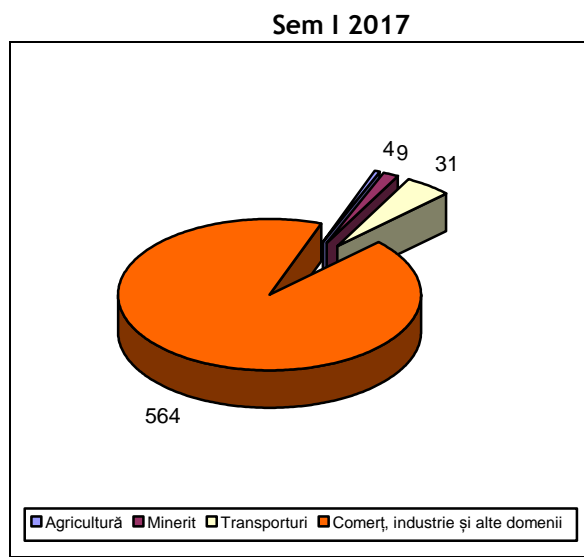
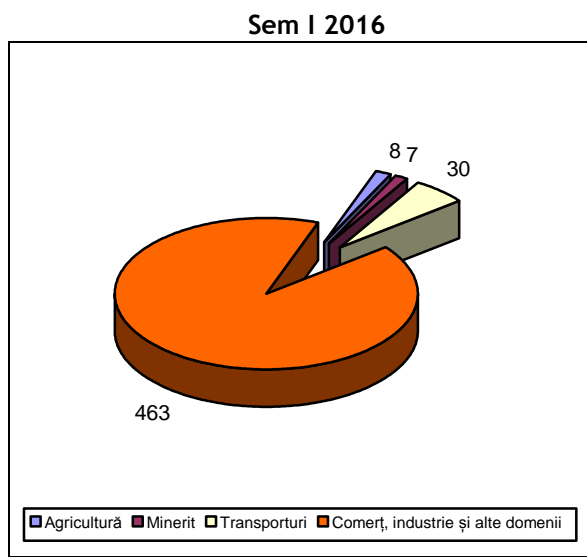
Numărul de persoane angajate în unitățile controlate a fost de 28405, ceea ce reprezintă o creștere cu 2,74 % față de semestrul I 2016.

În semestrul I 2017, numărul de controale efectuate în domeniul securității și sănătății în muncă la nivelul județului Caraș-Severin a fost de 608, reprezentând o creștere cu 19,68 % față de aceeași perioadă a anului anterior.

Numărul controalelor efectuate în perioada  
Sem. I 2013 - sem. I 2017



Numărul de controale efectuate în domeniul securității și sănătății în muncă,  
pe activități ale economiei naționale

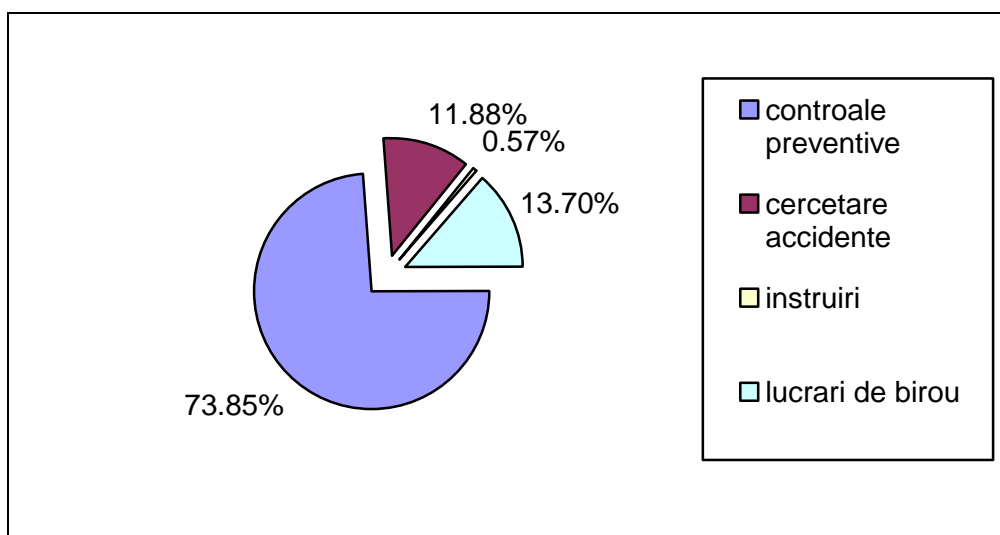


### Fondul de timp utilizat în domeniul securității și sănătății în muncă

În semestrul I 2017, fondul de timp disponibil pentru inspectorii de muncă din acest domeniu a fost de 992 zile, cu 0,40 % mai puțin decât în semestrul I 2016. Fondul de timp utilizat de inspectorii de muncă a fost de 912 zile, cu 0,43 % mai puțin față de sem. I 2016, distribuit astfel:

- 673,6 zile pentru activitatea de control, în creștere cu 11,61 % față de sem. I 2016;
- 108,4 zile pentru cercetarea accidentelor de muncă, în scădere cu 16,29% față de sem. I 2016;
- 5 zile pentru instruirii, în scădere cu 64,28% față de sem. I 2016;
- 125 zile pentru lucrările de birou, în scădere cu 26,03 % de semestrul I 2016.

### Fondul de timp utilizat în domeniul securității și sănătății în muncă



### Autorizarea sau avizarea funcționării agenților economici din punctul de vedere al securității și sănătății în muncă

În primul semestru I 2017, inspectoratul a autorizat sau au avizat, după caz:

- funcționarea agenților economici din punctul de vedere al securității și sănătății în muncă, conform Legii nr. 319/2006,
- producerea, prepararea, deținerea, transportarea, comercializarea, folosirea și depozitarea materiilor explozive, în baza Legii nr. 126/1995 privind regimul materiilor explozive.

În acest sens, inspectorii de muncă au acordat consultanță și/sau au efectuat expertiză pentru verificarea îndeplinirii, de către agenții economici, a condițiilor impuse de legislație pentru obținerea autorizațiilor/avizelor.

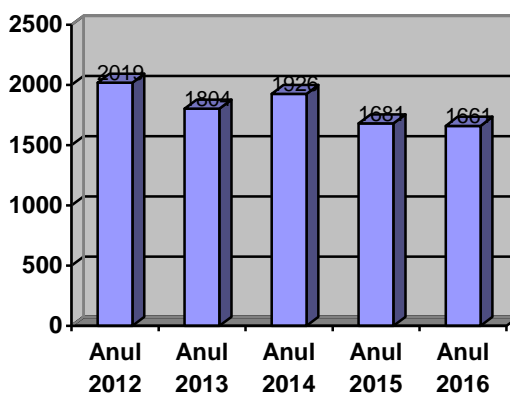
Nr. total unități autorizate/avizate	Nr. unități autorizate/avizate în baza unor legi speciale		
	Legea nr. 319/2006	Legea nr. 126/1995	Alte legi
41	38	5	-

## II. SANȚIUNI APLICATE

În vederea remedierii neconformităților constatate în timpul controlului sau în timpul cercetării accidentelor de muncă și a bolilor profesionale, inspectorii de muncă pot recurge la următoarele mijloace juridice:

- 1) *aplicarea de măsuri* (stabilite prin *procesul-verbal de control*), cu termene precise de realizare și raportare, în vederea remedierii neconformităților cu prevederile legale;
- 2) *aplicarea de sancțiuni contravenționale* (stabilite prin *procesul-verbal de constatare și sancționare a contravențiilor*) *principale* sau *complementare*. *Sancțiunile contravenționale principale* sunt avertismentul și amenda contravențională. În funcție de natura și gravitatea faptei, inspectorii de muncă pot să aplice una sau mai multe *sanțiuni contravenționale complementare*, cum ar fi: anularea sau retragerea autorizării de funcționare din punctul de vedere al securității și sănătății în muncă, sistarea activității sau scoaterea din funcțiune a echipamentelor de muncă atunci când se constată o stare de pericol iminent de accidentare sau de îmbolnăvire profesională cu înscrierea măsurii de sistare a activității în *Certificatul constatator*;
- 3) *sesizări ale organelor de urmărire penală* cu privire la cazurile de abateri prevăzute de lege ca fiind infracțiuni;
- 4) *cereri de radieră a persoanei juridice din Registrul Comerțului*, în cazul săvârșirii repetate de către angajatori a unor abateri grave de la prevederile legislației muncii sau de la normele de securitate și sănătate în muncă.

	INDICATORI	Sem. I 2013	Sem. I 2014	Sem. I 2015	Sem. I 2016	Sem. I 2017
1.	Numărul sancțiunilor contravenționale aplicate:	878	1079	862	904	936
2.	Valoarea sancțiunilor aplicate (lei):	297500	416000	155500	150500	122000
3.	Numărul propunerilor de urmărire penală înaintate instituțiilor competente	0	0	1	0	0
4.	Numărul locurilor de muncă a căror activitate a fost sistată	2	8	1	1	1
5.	Numărul echipamentelor de muncă oprite din funcționare	15	16	6	5	1

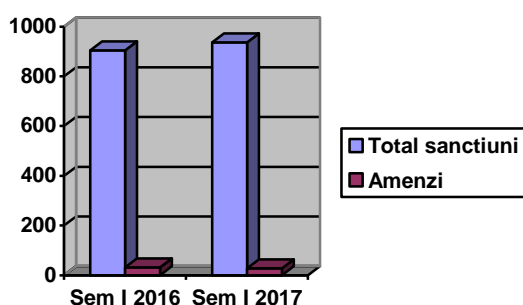


### 2.1. Sancțiuni aplicate în domeniul securității și sănătății în muncă

Activitatea desfășurată de inspectoratele teritoriale de muncă în semestrul I 2017, comparativ cu semestrul I 2016, pentru realizarea obiectivelor și a indicatorilor în domeniul securității și sănătății în muncă, se prezintă astfel:

INDICATORI	Sem. I 2016	Sem. I 2017
<b>Nr. sancțiuni contravenționale aplicate:</b>	904	936
• nr. amenzi	32	28
• nr. avertismente	872	908
<b>Valoare amenzi aplicate (lei)</b>	150500	122000
<b>Nr. măsuri dispuse pentru neconformități depistate</b>	904	936
<b>Nr. sistări de activitate</b>	1	1
<b>Nr. echipamente de muncă oprite din funcționare</b>	5	1

Numărul total al sancțiunilor contravenționale aplicate în semestrul I 2017 a fost de 936, înregistrând o creștere cu 3,53 % față de sem I 2016. Numărul amenzilor contravenționale aplicate în semestrul de referință a fost cu 12,5 % mai mic și cuantumul valoric al sancțiunilor aplicate a fost cu 18,93 % mai mic, față de cel înregistrat în semestrul I 2016.

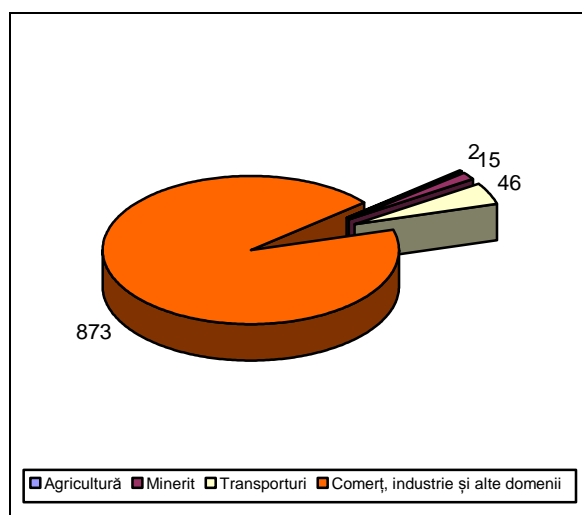


De asemenea, inspectorii de muncă au dispus oprirea din funcționare a 1 echipamente de muncă, cu 80 % mai puține decât în semestrul I 2016 și sistarea activității la 1 loc de muncă, din cauza existenței unei stări de pericol iminent de accidentare sau de îmbolnăvire profesională.

În semestrul I 2017, nu a fost înaintă nici o sesizare organelor de urmărire penală.

### Sancțiunile contravenționale aplicate pentru încălcările legislației de securitate și sănătate în muncă, pe domenii ale economiei naționale

Anul 2016



AGRICULTURĂ	Sem. I 2017
Nr. total de sancțiuni contravenționale:	2
• nr. avertismente	2
• nr. amenzi contravenționale	0
Nr. total de propuneri de urmărire penală	0
Nr. total de sistări:	0
• locuri de muncă	0
• echipamente de muncă	0

MINERIT	Sem. I 2017
Nr. total de sancțiuni contravenționale:	15
• nr. avertismente	15
• nr. amenzi contravenționale	0
Nr. total de propuneri de urmărire penală	0
Nr. total de sistări:	0
• locuri de muncă	0
• echipamente de muncă	0

TRANSPORTURI	Sem. I 2017
Nr. total de sancțiuni contravenționale:	46
• nr. avertismente	46
• nr. amenzi contravenționale	0
Nr. total de propuneri de urmărire penală	0
Nr. total de sistări:	0
• locuri de muncă	0
• echipamente de muncă	0

COMERȚ, INDUSTRIE, ALTE DOMENII	Sem. I 2017
Nr. total de sancțiuni contravenționale:	873
• nr. avertismente	845
• nr. amenzi contravenționale	28
Nr. total de propuneri de urmărire penală	0
Nr. total de sistări:	1
• locuri de muncă	1
• echipamente de muncă	1

## 2.2. Sancțiuni aplicate în domeniul supravegherii pieței

Pentru neconformitățile constatate în domeniul supravegherii pieței produselor, inspectorii de muncă au aplicat 5 sancțiuni contravenționale.

## III. REZULTATELE ACȚIUNILOR PLANIFICATE

Activitatea Inspectoratului Teritorial de Muncă Caraș-Severin s-a desfășurat în conformitate cu prevederile *Programului propriu de acțiuni pe anul 2017*, care a avut la bază *Programul cadru de acțiuni al Inspecției Muncii pentru anul 2017*.

Principalele acțiuni prevăzute în *Programul propriu de acțiuni pentru anul 2016* au fost campaniile de control și conștientizare și acțiunile specifice în domeniul securității și sănătății în muncă.

### 3.1. Campanii în domeniul securității și sănătății în muncă

#### 1. Campania națională „Valențele culturale ale securității și sănătății în muncă” pentru formarea unei culturi de prevenire în rândul tinerilor din licee și școli profesionale”

În cadrul campaniei s-a urmărit atingerea următoarelor obiectivele:

- educarea tinerei generații încă de pe băncile școlii cu privire la importanța unui mediu de muncă sănătos și sigur;
- crearea unei culturi de prevenire a riscurilor profesionale în vederea intrării pe piața muncii.

Au fost înregistrate următoarele rezultate:

- informarea și instruirea elevilor din 8 clase anul I și II de studiu;
- chestionare de opinie completate de 51 elevi și 8 cadre didactice privind oportunitatea și eficiența campaniei;

- organizarea la nivel de județ a concursului „Știu și aplic ” la care au participat 6 școli, cu 16 elevi și 8 cadre didactice.

#### 2. Campania națională privind verificarea modului în care angajatorii previn căderile de la înălțime în șantierele temporare și mobile

Obiectivele campaniei sunt următoarele:



- creșterea gradului de conștientizare al angajatorilor și al lucrătorilor din domeniul construcțiilor în ceea ce privește necesitatea respectării prevederilor legale referitoare la securitatea și sănătatea în muncă, pentru promovarea stării de bine la locul de muncă, cu consecințe benefice în plan social și profesional;
- încurajarea unei abordări participative prin implicarea angajaților și angajatorilor în diminuarea consecințelor sociale și economice negative care derivă din nerespectarea prevederilor legale, aplicabile în domeniul construcțiilor;
- promovarea bunelor practici în acest domeniu de activitate economică;
- Verificarea cu prioritate a angajatorilor din construcții la șantierele temporare și mobile în care se desfășoară lucrările de săpături și lucrări unde se utilizează schele;

Campania s-a desfășurat în două etape :

- prima etapă în luna aprilie, unde s-a făcut informarea firmelor din județ cu activitate în domeniul construcțiilor privind modul de derulare a campaniei și tematica abordată;
- a doua etapă în perioada mai-noiembrie , cu acțiuni de control la angajatori;

Au fost înregistrate următoarele rezultate:

În prima etapă au participat 22 angajatori din județ, iar temele discutate au fost:

- motivarea și modul de desfășurare a Campaniei naționale privind modul în care angajatorii previn căderi de la înălțime în șantierele fixe și mobile;
- cerințele minime de securitate și sănătate pentru șantierele temporare sau mobile (HG 300/2006) ;
- situația accidentelor de muncă în sectorul construcții la nivel național și județean, în perioada 2012 - 2016;

- exemple de accidente de muncă produse în activitățile de săpături și lucru la înălțime, măsurile de prevenire care nu au fost luate și au făcut posibile aceste evenimente ;

In a doua etapă s-au înregistrat următoarele rezultate:

- 11 controale efectuate;
- 15 neconformități constatate;
- 15 sancțiuni contravenționale aplicate (din care 2 amenzi în valoare de 10000 lei)

### **3. Campania națională privind identificarea cazurilor de muncă nedeclarată și verificarea modului de respectare a cerințelor minime de securitate și sănătate în muncă la angajatorii care își desfășoară activitatea în domeniul construcțiilor**

Obiectivele campaniei sunt următoarele:

- creșterea gradului de conștientizare al angajatorilor și al lucrătorilor în ceea ce privește necesitatea respectării prevederilor legale referitoare la securitatea și sănătatea în muncă,;
- diminuarea consecințelor sociale și economice negative care derivă din nerespectarea prevederilor legale, de către angajatorii din domeniul construcțiilor;
- montarea și utilizarea schelelor;
- desfășurarea activităților la înălțime, pe schele sau alte echipamente de muncă;

Campania s-a desfășurat în perioada 09-13.05.2017.

Au fost înregistrate următoarele rezultate:

- 15 controale efectuate;
- 33 neconformități constatate;
- 33 sancțiuni contravenționale aplicate (din care 3 amenzi în valoare de 12500 lei și 30 avertismente);

### **4. Campania națională de control privind respectarea prevederilor legale în ceea ce privește instruirea și informarea lucrătorilor**

Obiectivele campaniei sunt următoarele:

- creșterea gradului de conștientizare al angajatorilor în ceea ce privește necesitatea respectării cerințelor minime de securitate și sănătate în muncă în activitățile de informare și instruire a lucrătorilor;
- consolidarea unei culturi de prevenire autentice în domeniul securității și sănătății în muncă;

Campania s-a desfășurat în perioada în trim I și II.

Au fost înregistrate următoarele rezultate:

- 38 controale efectuate;
- 14 neconformități constatate;
- 14 sancțiuni contravenționale aplicate (din care 1 amendă în valoare de 2000

lei și 13 avertismente);

### **3.2. Acțiuni specifice în domeniul securității și sănătății în muncă**

În semestrul I 2017, Inspekția Muncii a dispus desfășurarea următoarelor acțiuni:

#### **1. Acțiune de conștientizare și control cu privire la utilizarea corectă a produselor cu conținut de silice cristalină**

Acțiunea are ca obiective :

- prevenirea îmbolnăvirilor profesionale generate de expunerea lucrătorilor la silice cristalină;
- monitorizarea punerii în aplicare a prevederilor legale europene privind asigurarea securității și sănătății lucrătorilor expuși la silice cristalină - Directiva -cadru 89/391/CEE privind siguranța și sănătatea în muncă (SSM) și Directiva 98/24/CE privind protecția sănătății și securității lucrătorilor împotriva riscurilor legate de prezență agenților chimici la locul de muncă ;
- centralizarea datelor în vederea analizei eficienței controalelor și elaborării rapoartelor naționale privind punerea în aplicare a directivelor/regulamentelor europene specifice;

Acțiunea se derulează în perioada aprilie-decembrie 2017. În trimestrul II au avut loc sesiuni de informare-conștientizare a angajatorilor din domeniile de activitate 23-Fabricarea altor produse din minerale nemetalice.

#### **2. Acțiunea de verificare privind măsurilor stabilite prin procesele verbale de cercetare a evenimentelor**

Acțiunea are ca obiective :

- creșterea gradului de conștientizare al angajatorilor și al lucrătorilor din unitățile din grupul țintă în ceea ce privește necesitatea respectării prevederilor legale referitoare la securitatea și sănătatea în muncă pentru eliminarea/diminuarea accidentelor de muncă și promovarea stării de bine la locul de muncă, cu consecințe benefice în plan social și profesional;
- încurajarea unei abordări participative prin implicarea angajaților și angajatorilor în diminuarea consecințelor sociale și economice negative care derivă din producerea unor accidente de muncă;
- promovarea bunelor practici privind eliminarea/diminuarea fenomenului accidentogen;

Acțiunea se desfășoară în două etape și anume :

-prima etapă în lunile aprilie -mai , care a constat în informarea partenerilor sociali din unitățile ce au înregistrat accidente de muncă în ultimii cinci ani despre modul de derulare a acțiunii și tematica abordată județ care desfășoară activități verzi privind modul de derulare a acțiunii și tematica abordată;

- a doua etapă va fi de control la angajatori a modului de realizare a măsurilor dispuse prin procese verbale întocmite cu ocazia cercetării evenimentelor, etapă care se va desfășura în perioada iunie-noiembrie 2017..

#### **3. Acțiunea de control privind verificarea cerințelor minime de securitate și sănătate la lucrările de săpături**

Acțiunea are ca obiective :

- diminuarea consecințelor negative , sociale și economice, care derivă din nerespectarea prevederilor legale din domeniul securității și sănătății în muncă, de către angajatorii din domeniul construcțiilor;
- montarea și utilizarea mijloacelor de protecție colectivă împotriva surpării malurilor-sprîjiniri de maluri;
- verificarea existenței căilor sigure pentru intrarea și ieșirea din zona de excavații;

Acțiunea se desfășoară în perioada 05-07.07.2017.

Au fost înregistrate următoarele rezultate:

- 8 controale efectuate;
- 16 neconformități constatate;
- 16 sancțiuni contravenționale aplicate (din care 4 amenzi în valoare de 18500

lei și 12 avertismente);

#### **4. Acțiunea de monitorizare privind riscurile existente la locurile de muncă din întreprinderile mici (10-49 lucrători)**

Acțiunea are ca obiective monitorizarea respectării prevederilor legale privind prevenirea riscurilor profesionale în întreprinderi mici, precum și cu privire la măsurile de prevenire și protecție aplicate.

Acțiunea de monitorizare urmărește, pe de o parte, conștientizarea angajatorilor cu privire la necesitatea respectării cerințelor legale din domeniul securității și sănătății în muncă și, pe de altă parte, identificarea situației actuale a activităților de prevenire și protecție realizate în întreprinderile mici.

În cadrul acțiunii au fost transmise 80 de chestionare la microîntreprinderi (10-49 lucrători) din județ, din care toți au transmis chestionarele completate

### **3.3. Rezultatele acțiunilor planificate în domeniul supravegherii pieței**

În semestrul I 2017, în domeniul supravegherii pieței a fost planificată și s-a desfășurat **1. Campania națională de supraveghere a pieței produselor industriale în domeniul de competență al Inspecției Muncii, conform programului sectorial pentru anul 2017 coordonat de către Comisia Europeană.**

Obiectivul acțiunii este verificarea implementării, de către producători, importatori și distribuitori, a prevederilor actelor normative cu privire la introducerea pe piață a produselor, prin care s-au transpus directivele europene.

În cadrul acestei acțiuni au fost efectuate 14 controale unde s-au verificat 146 produse, dintre care la 5 au fost găsite neconforme. Neconformitățile depistate se referă în principal la:

- neprezentarea declarației de conformitate - 3 cazuri;
- instrucțiunile de folosire și declarația de conformitate nu sunt traduse în limba română - 2 cazuri;

Pentru aceste neconformități s-au aplicat 5 sancțiuni contravenționale.

**2. Acțiunea de instruire a inspectorilor de muncă cu atribuții în domeniul supravegherii pieței din inspectoratele teritoriale de muncă cu privire la prevederile noilor acte normative specifice**

Acțiunea are ca obiectiv instruirea inspectorilor de muncă ce au atribuții de supraveghere a pieței în cadrul inspectoratelor teritoriale de munca, pentru:

- cunoașterea noilor prevederi legale care au intrat sau care urmează să intre în vigoare în domeniul supravegherii pieței produselor din domeniul de competență al instituției;
- utilizarea aplicației informatice proprii al Inspecției Muncii ( Columbo) în vederea înregistrării datelor și informațiilor specifice domeniului supravegherii pieței;
- aplicarea unitară a legislației ce reglementează punerea pe piață a produselor pentru care Inspecția Muncii este desemnată organism de supraveghere a pieței, precum și pentru promovarea bunelor practici europene.
- implementarea unor practici unitare de control în domeniul supravegherii pieței atât la producători / importatori / distribuitori cât și la solicitarea autorităților vamale.

În cadrul acțiunii au participat la instruire doi inspectorii de muncă.

## **IV. STATISTICI ALE ACCIDENTELOR DE MUNCĂ ȘI BOLILOR PROFESIONALE**

### **4.1. Situația accidentelor de muncă produse în semestrul I 2017**

În semestrul I 2017 au fost înregistrate 12 persoane accidentate (22 persoane în semestrul I 2016), 0 persoane accidentate mortal semestrul I 2017 (3 persoane accidentate mortal în semestrul I 2016).

*Indicele de frecvență* (numărul de accidentați care revine la 1.000 de lucrători) a fost de 0,012<sup>0</sup>/<sub>00</sub> pentru totalul persoanelor accidentate.

Accidentele de muncă înregistrate s-au produs în activități economice diferite.

10 din cei 12 accidentați 83%, executau sarcini de muncă în momentul accidentării (2 accidente de traseu).

*Din punctul de vedere al vârstei persoanelor accidentate*, analiza accidentelor de muncă a evidențiat faptul că 5 din cele 12 persoane accidentate au vârsta cuprinsă între 40 și 50 de ani, 3

persoane au vârsta cuprinsă între 50 și 60 ani, 2 persoane între 20 și 30 ani, 1 persoană între 30 și 40 de ani și o persoană peste 60 ani.

De asemenea, lucrătorii cu o vechime în ocupație de peste 15 ani (5) sunt cei mai expuși riscului de accidentare, reprezentând 41% din totalul accidentaților, în timp ce lucrătorii cu o vechime în ocupație de sub 5 ani (3) reprezintă 25%, iar cei cu vechime în ocupație de cuprinsă între 5 - 15 ani (4) reprezintă 33% din numărul total al accidentaților.

Ocupațiile cel mai frecvent întâlnite în rândul persoanelor accidentate în muncă sunt:

- muncitor necalificat (3) reprezentând 25% din totalul persoanelor accidentate;
- confecționar cablaje (2) reprezentând 17% din totalul persoanelor accidentate;
- macaragiu (1) reprezentând 8% din totalul persoanelor accidentate
- sudor (1) reprezentând 8% din totalul persoanelor accidentate
- șef serviciu (1) reprezentând 8% din totalul persoanelor accidentate.
- șofer (1) reprezentând 8% din totalul persoanelor accidentate.
- economist (1) reprezentând 8% din totalul persoanelor accidentate.
- inginer (1) reprezentând 8% din totalul persoanelor accidentate.
- asistent medical (1) reprezentând 8% din totalul persoanelor accidentate

În semestrul I 2017, au încheiat *incapacitatea temporară de muncă* 8 persoane din cele 12 accidentate prin reluarea activității.

Pentru persoanele care au încheiat incapacitatea de muncă în semestrul I 2017, *indicele de durată medie* (numărul de zile pierdute, în medie, de un accidentat) este de 44 de zile, iar *indicele de gravitate* (numărul total de zile de incapacitate de muncă, raportat la 1.000 de angajați) este 0,044<sup>0</sup>/<sub>00</sub>.

## 9.2. Aspecte generale ale morbidității profesionale

Situația bolilor profesionale în Județul Caraș-Severin în perioada 2012-2017

boală profesională	2013	2014	2015	2016	2017	2013-2017	agent cauzal	
<b>Total cazuri</b>	<b>5</b>	<b>14</b>	<b>8</b>	<b>0</b>	<b>0</b>	<b>27</b>	<b>(%)</b>	
spondilodiscartroză lombară profesională	-	-	1	-	-	1	2.7%	microclimat nefavorabil, trepidații, manipulare de greutate, efort fizic mare
silicoză	2	7	4	-	-	13	20.7%	bioxid de siliciu liber cristalin
discopatie lombară profesională	-	-	-	-	-	-	0%	manipulare greutate, poziții vicioase, microclimat nefavorabil
silico-sideroză	-	-	-	-	-	-	0%	pulberi silicogene, pulberi de aluminiu, pulberi de plumb, pulberi de fier, oxizi metalici
fibroză pulmonară profesională	1	1	-	-	-	2	13.5%	pulberi metalice, oxizi metalici, pulberi de lemn, gaze de sudură
hipoacuzie neuro-sensorială bilaterală	-	1	-	-	-	1	2.7%	zgomot
hernie de disc profesională	-	1	2	-	-	3	9%	manipulare greutate, poziții vicioase, microclimat nefavorabil, ortostatism prelungit
cataractă profesională	-	-	-	-	-	-	0%	sudură cu flacără oxiacetilenică
urticarie profesională	-	-	-	-	-	-	0%	agenți biologici, agenți chimici, intermitent frig
silico-tuberculoză	1	-	-	-	-	1	2.7%	bioxid de siliciu liber cristalin
pneumoconioză la pulberi mixte	1	1	-	-	-	2	13.5%	pulberi mixte, oxizi metalici, gaze de sudură
bronșită cronică	-	1	-	-	-	1	2,7%	microclimat nefavorabil

profesională acutizată								
polidiscopatie lombară L1-L4 profesională	-	1	1	-	-	2	13.5%	microclimat nefavorabil, trepidații, manipulare de greutate, efort fizic mare
laringită cronică profesională	-	1	-	-	-	1	2.7%	microclimat nefavorabil

Situația bolilor profesionale pe ramuri de activitate- total BP	47	%
industria extractivă	19	40,5%
construcții hidrotehnice	2	4,3%
industria metalurgică	12	25,5%
construcții metalice	3	6,3%
construcții de mașini	2	4,3%
prelucrare lemn	1	2,1%
administrație publică locală	1	2,1%
transporturi auto	1	2,1%
industria alimentară	2	4,3%
activități de spectacole, culturale și recreative	1	2,1%
exploatare forestiere	1	2,1%
construcții civile	2	4,3%

În semestrul I 2017 nu au fost declarate cazuri noi de boli profesionale.

**Inspector șef**

Miu-Nicolae CIOBANU

**Inspector șef adjunct**

Ștefan BALA

